

# أهلا بكم في قناة الأستاذ/ إسماعيل شلبي /الصف الخامس/ مهارات حياتية

The screenshot displays the Beamer presentation software interface. At the top, there is a navigation bar with a 'Preview' button and a set of star icons for different effects: None, Appear, Fade, Fly In, Float In, Split, Wipe, and Shape. Below this is the 'Animation' panel with 'Effect Options' and 'Add' buttons. The 'Advanced Animation' panel includes 'Trigger' (set to 'On Click'), 'Duration', and 'Delay' settings. The 'Timing' panel has 'Reorder Animation' options: 'Move Earlier' and 'Move Later'. The main slide area shows a presentation slide with the following content:

- Header: أهلا بكم في قناة الأستاذ/ إسماعيل شلبي
- Text: Click to add title
- Bullet point: • استنتج وزملاءك في المجموعة المُعَوَّقاتِ التي واجهتَ سعيداً لإنجازِ أنشطتهِ اليوميةِ، وصنّفها في الفراغاتِ الآتيةِ:
- Two columns of boxes representing 'المُعَوَّقاتِ الدَّاخِليَّةِ' (Internal Obstacles) and 'المُعَوَّقاتِ الخارِجِيةِ' (External Obstacles):
  - Internal Obstacles (1): النوم الكثير، اللعب، مشاهدة التلفاز فترات طويلة
  - External Obstacles (2): الزيارات المفاجئة، المطر
- Footer: الوحدة الأولى، حياتي الشخصية، مشروعات وحلول لمادة التربية الإسلامية الفصل الدراسي الأول

The bottom of the interface shows a Windows taskbar with a search bar, system tray icons, and a zoom level of 67%. A QR code is visible in the bottom left corner, and a small portrait of a man is in the bottom right corner.

## الدرس الثاني:

### مُذاكرتي الجيدة

#### نشاط ( ١ ) جدول المذاكرة الأسبوعي

فكر وتأمل:

- تأمل العبارة الآتية، هل تتفق معها؟ ولماذا؟  
«الوقت أتمن من المال».



نعم أتفق؛ لأن الوقت لو ضاع منك خلال اليوم ما استطعت أن تجني شيئاً وأيضاً المال يعوض لكن الوقت لا يعوض



مشروحات وحلول لمادة الدراسات الاجتماعية الصف الثامن الفصل الدراسي الأول



• ناقش زملاءك في المجموعة ما ورد في (مذكرات مريم) من حيث:

- المقصود بالذاكرة.

- مفهوم جدول المذاكرة الأسبوعي.

بعمل جدول أسبوعي، وهو جدول يوضح أوقات المذاكرة المخصصة لكل مادة دراسية خلال أيام الأسبوع، ويشمل كذلك الأنشطة الدراسية الأخرى، كالواجبات المنزلية

فالذاكرة هي نشاط عقلي يتميز بالتخطيط والتنظيم أمارسه لاستذكار دروسي؛

شروحات وحلول لمادة الدراسات الاجتماعية الصف الثامن الفصل الدراسي الأول



# أهلاً بكم بقناة الأستاذ/ إسماعيل شلبي /مهارات خامس




ismail.shalaby

<input checked="" type="checkbox"/>	١	قابلية جدول المذاكرة للتطبيق. ( الواقعية ).
<input checked="" type="checkbox"/>	٢	قابلية جدول المذاكرة للتعديل في الحالات الطارئة. ( المرونة ).
<input checked="" type="checkbox"/>	٣	البدء بالمذاكرة في وقت مبكر.
<input type="checkbox"/>	٤	يتضمن جدول المذاكرة الآتي:
<input checked="" type="checkbox"/>	•	أوقاتاً محددة لمذاكرة جميع المواد الدراسية.
<input checked="" type="checkbox"/>	•	تحديد جلسة المذاكرة بفترة زمنية مناسبة.
<input type="checkbox"/>	•	مواعيد الامتحانات وتسليم المشاريع والأنشطة المدرسية.



Q Search





ismail.shalaby

الساعات اليوم	٤:٠٠ إلى ٥:٠٠	٥:٠٠ إلى ٥:٤٥	٦:٠٠ إلى ٧:٣٠	٧:٤٥ إلى ٨:١٥	٨:٣٠ إلى ٩:١٥	٩:٣٠ إلى ١٠:٠٠
الأحد	مذاكرة اللغة العربية + الرياضيات	مذاكرة اللغة العربية + الرياضيات	مذاكرة التربية الإسلامية + العلوم	مذاكرة اللغة الإنجليزية	التحضير للغد وترتيب الحقيبة المدرسية	تسليم مشروع مادة الفنون التشكيلية
الاثنين	كتابة الواجبات	مذاكرة امتحان الرياضيات	مذاكرة المهارات الحياتية + العلوم	مذاكرة اللغة العربية + التربية الإسلامية	التحضير للغد وترتيب الحقيبة المدرسية	الانتهاء من تقرير مادة الدراسات الاجتماعية
الثلاثاء	كتابة الواجبات	مذاكرة اللغة العربية + الرياضيات	مذاكرة التربية الإسلامية + الدراسات الاجتماعية	المذاكرة لامتحان العلوم	التحضير للغد وترتيب الحقيبة المدرسية	مشروع مادة العلوم
الأربعاء	كتابة الواجبات	مذاكرة الرياضيات + اللغة الإنجليزية	مذاكرة اللغة العربية + التربية الإسلامية	الاستعداد لامتحان الدراسات الاجتماعية	التحضير للغد وترتيب الحقيبة المدرسية	الانتهاء من تقرير مادة اللغة العربية
الخميس	كتابة الواجبات	مذاكرة المهارات الفردية	مذاكرة العلوم + اللغة العربية	مذاكرة التربية الإسلامية + الدراسات الاجتماعية	التحضير للغد وترتيب الحقيبة المدرسية	تسليم مشروع مادة الرياضة المدرسية

- انزع الورق المقوى من الملصق  
إعداد جدولك الأسبوعي لـ

الساعات الأيام	السبت	الأحد	الاثنين	الثلاثاء	الأربعاء	الخميس



شروحك وطول لمدته الدراسة انصت الحاصل الدراسي

# أهلا بكم في قناة الأستاذ/ إسماعيل شلبي /الصف الخامس/ مهارات حياتية

٣) قَدِّم مقترحاتٍ إيجابيةً للتعاملِ معِ المواقفِ الآتية:

التَّعَامُلُ الإيجابيُّ

الموقفُ

يستأذَنهم بعدما يسلم عليهم للذهاب للمذاكرة

يَسْتَعِدُّ محمودٌ لاختبارِ مادَّةِ الرِياضيَّاتِ،  
وفجأةً يحضُرُ ضيوفٌ لزيارتهم.

تذهب لاستكمال باقي المهام وعند عودة  
الكهرباء تعود لتكملة التقرير

تعملُ نورةٌ على إعدادِ تقريرٍ لمادَّةِ المهاراتِ  
الحياتيةِ مستعينةً بشبكةِ الإنترنتِ المنزليِّ،  
وفجأةً انقطعتِ الكهرباءُ.

الوحدة الأولى: حياتي الشخصية

شروحات وحلول لمادة التربية الإسلامية الفصل الدراسي الأول





Clipboard

Slides

Font

Paragraph

Drawing

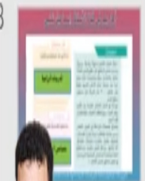
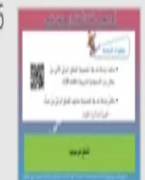
Editing

Create PDF

Create PDF and share link

and share via Outlook

Add-ins



## أهلاً بكم في قيادة الأستاذ/ إسماعيل شلبي

– خطوات المذاكرة الجيدة، ثم سجلها في الشكل الآتي من الأسفل إلى الأعلى.


- ١) الدراسة الجيدة تبدأ في الفصل ...
- ٢) الملاحظات الجيدة تعني الدراسة بذكاء ...
- ٣) خطة الدراسة توصلك إلى نجاح باهر ...
- ٤) تقسيم المنهج إلى أجزاء بسيطة ...
- ٥) تجنب الارتباك واطلب المساعدة ...
- ٦) اعط جسمك وصحتك حقهم

شروعك وطول لمادة الدرسيك الاجتهادية الصف الثامن الفصل الدراسي الأول

Tap to add notes

English (U.A.E.) Accessibility: Investigate

Notes Comments



# أهلاً بكم في قناة الأستاذ/ إسماعيل شلبي /الصف الخامس/ مهارات حياتية

• ساعدُ أسماءَ في إنجازِ أنشطتها من خلالِ ترتيبها وترقيمها من (١) إلى (٥) وفق أولويتها:



اللُّعبُ مع  
صديقتها مروة.  
ترتيبُ النشاطِ:

4

أداءُ واجبِ  
اللغةِ العربيةِ.  
ترتيبُ النشاطِ:

1

مُشاهدةُ  
التلفازِ.  
ترتيبُ النشاطِ:

5

سَقْيُ الحديقةِ  
المنزليَّةِ.  
ترتيبُ النشاطِ:

3

الاستعدادُ لاختبارِ  
الرياضياتِ غداً.  
ترتيبُ النشاطِ:

2

شروحات و حلول لمادة التربية الإسلامية الفصل الدراسي الأول







ismail.shalaby



• شاهد زملاءك في المجموعة المقطع المرئي الآتي من

خلال رمز الاستجابة السريعة (QR code):  
عز موجر


• ناقش زملاءك في المجموعة محتوى المقطع المرئي من حيث:

← أهمية المذاكرة الجيدة. **ساعد على الفهم الجيد واليقين**

← خطوات المذاكرة الجيدة، ثم سجلها في الشكل الآتي من الأسفل إلى الأعلى.



Q Search



## رأي وتعليق

ما الذي شدَّ انتباهك في النص؟

## المدرجات الزراعية

## تساؤلات

ما الفكرة الأساسية للنص؟

## خصائص الجبل الأخضر

## معلومات

« يُعدُّ الجبلُ الأخضرُ وجهةً سياحيَّةً متميِّزةً، وبسببِ عاملِ الارتفاعِ عنَ سطحِ البحرِ يتَّصِفُ مناخُه بالاعتدالِ صيفًا وبالبرودةِ شتاءً، وهو جزءٌ منَ سلسلةِ جبالِ الحَجَرِ الغربيِّ، ويقعُ على ارتفاعِ ٣٠٠٠ مترٍ تقريبًا عنَ مستوى سطحِ البحرِ.

ويوجدُ في الجبلِ الأخضرِ العديدُ منَ القرى منها: العينُ، سيحُ قَطَنَه، العَليُّ، بالإضافةِ إلى قُرَى أُخرى.

وتتنوعُ المنتجاتُ الزراعيَّةُ في الجبلِ الأخضرِ بسببِ مناخِه المختلفِ؛ حيثُ يُزرَعُ: المشمشُ، والخوخُ، والتينُ، والعنبُ؛ والرمانُ، والتفاحُ. كما يَشتهرُ بزراعةِ الجوزِ والوردِ. ويستطيعُ الزائرُ مشاهدةَ المدرجاتِ الزراعيَّةِ التي تنتشرُ في بعضِ مناطقِ الجبلِ الأخضرِ.»





أولاً: لون أهم ثلاث أفكار فرعية في النص بألوان مختلفة باستخدام أقلام التظليل الملونة، ثم دونها في الفراغات الآتية:


- ... مناخ الجبل الأخضر
- ... قرى الجبل الأخضر
- ... مزروعات الجبل الأخضر





ثانياً: عبّر بالرسم عن أهمّ كلمتين في النصّ السابق في المربّعات الآتية باستخدام علبة الألوان:

مزروعات الجبل الأخضر



قري الجبل الأخضر

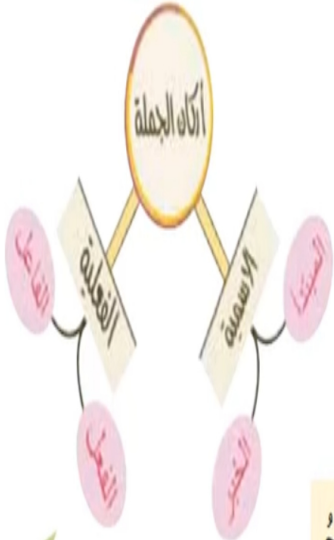




ismail.shalaby

في المذاكرة، والتي من بينها الآتي:

١- تحويل الموضوع إلى أفكار رئيسية وأخرى فرعية.



٢- تحويل المعلومات إلى خريطة ذهنية.

- العنوان الرئيس: الإسراء والمعراج.

الدولة الإسلامية خلال الفترة (١هـ/ ٦٥٦هـ)

٣- تحويل المعلومات إلى جدول.

الفكرة الرئيسة الأولى: وقت وقوع المعجزة. الفكرة الفرعية الأولى: الأحداث التي سبقت حدوث المعجزة.

العصر

عصر النبوة

الفكرة الرئيسة الثانية: رحلة الإسراء. الفكرة الفرعية الثانية: مكان حدوث معجزة الإسراء.

عصر الخلافة الراشدة

الفكرة الرئيسة الثالثة: فض الصلوات الخمس، علم.

عصر الدولة الأموية

Search






ismail.shalaby

ارسم الرسومات التوضيحية والرموز الدالة على العنصر.

صناعة (مميزاً)



Search



## التقويم والمتابعة

### الاسئلة

١) اختر الإجابة الصحيحة من بين البدائل الآتية:

- قابلية جدول المذاكرة للتعديل في حالة الطوارئ يعني أنه يتسم بـ :

(أ) الواقعية. (ب) الجمود. (ج) المرونة. (د) الشمولية.

- تكرر المعلومة بتركيز من الخطوات الأساسية في:

(أ) الحفظ. (ب) التلخيص. (ج) القراءة بفهم وتركيز. (د) المراجعة.





## ٢) بين أهمية إعداد جدول أسبوعي للمذاكرة.

• وضع جدول للمذاكرة له دور كبير في مساعدة الطالب على تحصيل القدر النموذجي الكافي اليومي من المعلومات التي تلزمه ليصبح متفوقاً دراسياً.

• وضع جدول يومي للمذاكرة يساعد على تحسين طباع الطفل وجعله منظمًا ملتزمًا مهتمًا بإتمام مهامه وأموره المتعلقة بدراسته وحياته عامة.

• وضع جدول للمذاكرة سوف يوفر للطالب فرصة لممارسة هواياته وعمل الأشياء التي يحبها؛ لأنه سيتمكن من إنجاز واجباته والانتهاء منها في أوقات معينة وسيحدث ذلك بالطبع عندما يلتزم بالجدول

وع.

