

1 أُكْتُبْ رَقْمَ اسْمِ الْجِهَازِ أَمَامَ الصُّورَةِ الْمُنَاسِبَةِ:

1



5

1

حَاسُوبٌ مَحْمُولٌ



1

2

سَاعَةٌ ذَكِيَّةٌ



4

3

حَاسُوبٌ مَكْتَبِيٌّ



3

4

جِهَازٌ لَوْحِيٌّ



2

5

هَاتِفٌ ذَكِيٌّ

أصق صور الأجهزة في المكان المناسب.

2

الأجهزة التي لا تُعدُّ جهازَ حاسوبٍ .



الأجهزة التي تُعدُّ أجهزةَ حاسوبٍ .



ضَعْ عَلامَةَ ✓ أسفلَ الجِهازِ الَّذِي يَعمَلُ بِأَمْرِ صَوْتِي أو بِاللَمَسِ.

3

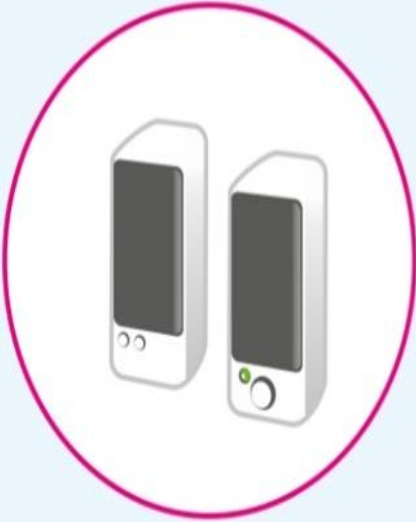


١٠٣ / ٢٦



ضَع دَائِرَةَ حَوْلَ أَجْزَاءِ جِهَازِ الْحَاسُوبِ.

1



ضَع دَائِرَةَ حَوْلَ جُزْءِ جِهَازِ الحَاسُوبِ

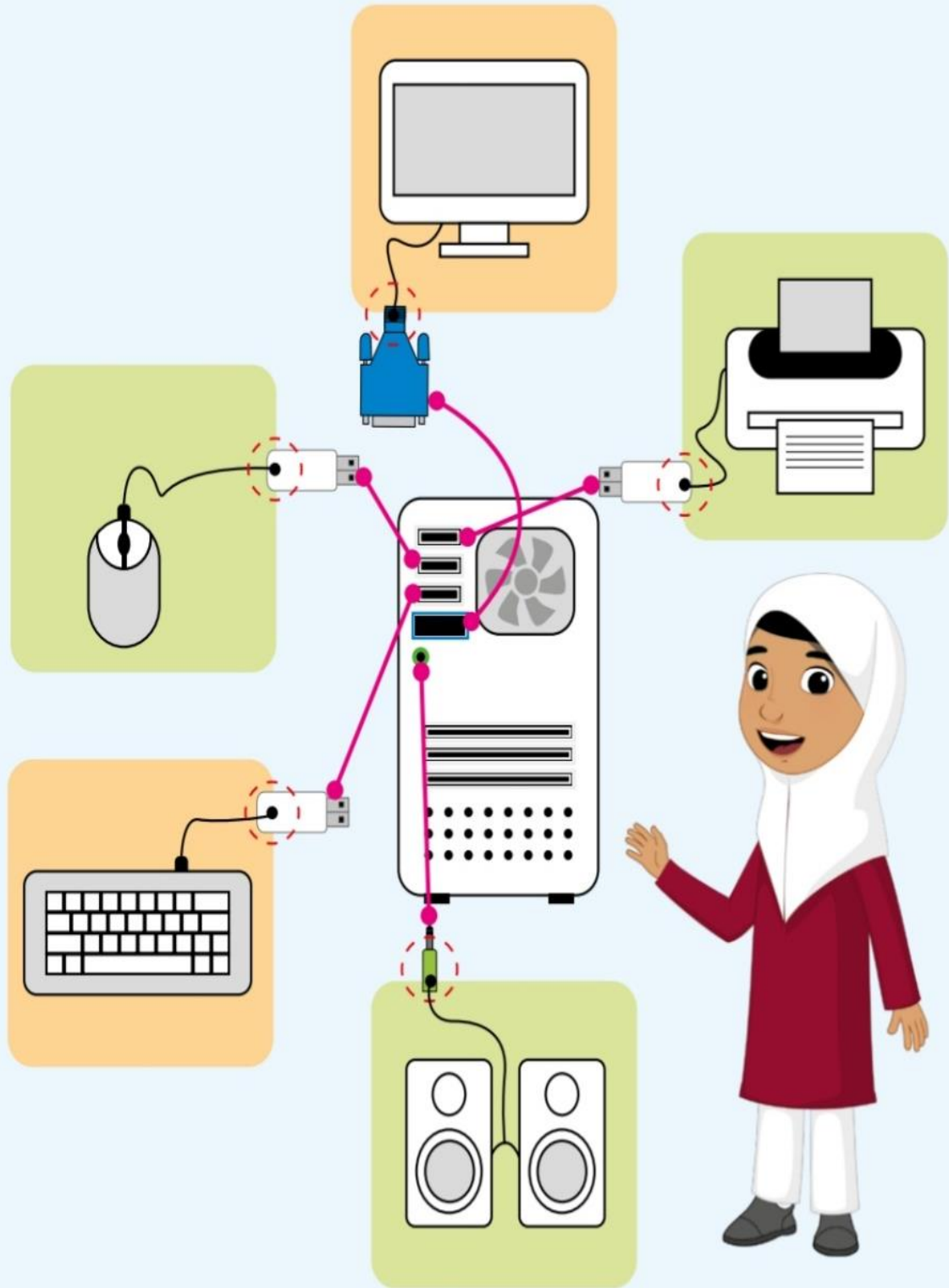
2

الَّذِي يَرْتَبِطُ بَيْنَ جَمِيعِ الأَجْزَاءِ الأُخْرَى وَيَتَحَكَّمُ بِهَا.



3 صل أجزاء الحاسوب بوحدَة النظام.

3



أُلصِقِ الأَيْقُونَاتِ لِإِنْشَاءِ سَطْحِ المَكْتَبِ الخَاصِّ بِكَ.

1



اختر الاستخدام الصحيح لسلة المهذوفات (Recycle Bin).

2



اختر الاستخدام الصحيح لمتصفح الإنترنت (Internet Browser).

3



4 اختَرِ المَلَفَ الرِّقْمِيَّ الَّذِي يَنْشَأُ عِنْدَ التَّقَاطِ صَوْرَةً بِالكاميرا.

4



تلميح: خلال هذا التدريب، أخبر الطلبة أن هناك كاميرات يمكنها التقاط الصور ومقاطع الفيديو أيضًا.

5 اختَرِ المَلَفَ الرِّقْمِيَّ الَّذِي يَنْشَأُ عِنْدَ تَسْجِيلِ صَوْتِكَ.

5



اختر الملف الرقمي الذي ينشأ عند الكتابة على لوحة المفاتيح.

6



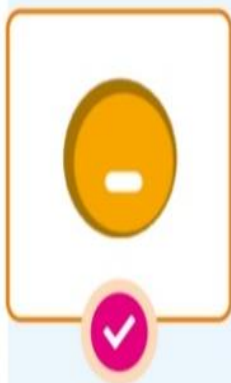
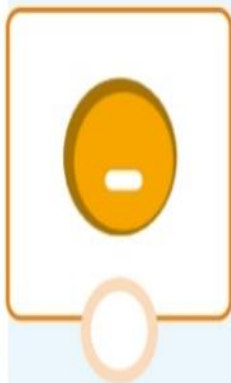
اختر الملفات الرقمية التي يمكن إنشاؤها باستخدام الهاتف المحمول.

7



اختر الرمز المناسب.

2



أَلصِقْ مُسَمِّيَاتِ أَجْزَاءِ الْحَاسُوبِ.

1



مُكَبِّرَاتُ الصَّوْتِ



الشَّاشَةُ



وَحْدَةُ النِّظَامِ



الطَّابَعَةُ

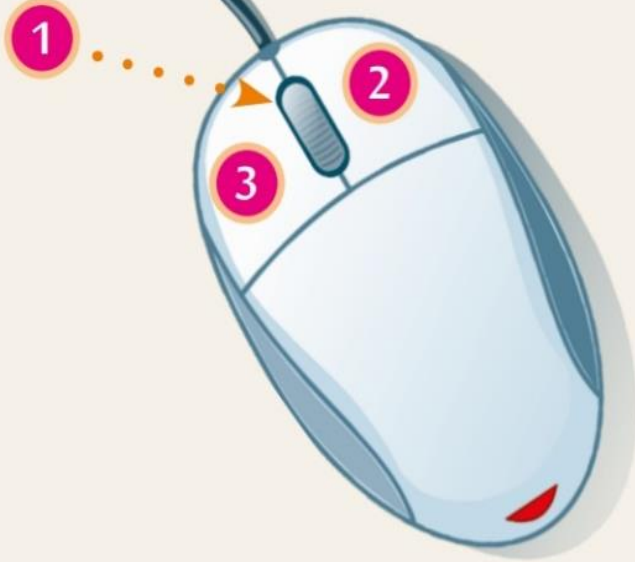


لَوْحَةُ الْمَفَاتِيحِ



الْفَأْرَةُ

2 أَكْتُبْ رَقْمَ الْعِبَارَةِ فِي الْمَكَانِ الْمُنَاسِبِ.



1 عَجَلَةُ التَّمْرِيرِ

2 زِرُّ الْفَأْرَةِ الْأَيْمَنِ

3 زِرُّ الْفَأْرَةِ الْأَيْسَرِ

3 صَلِّ الصُّورَةَ بِأَيِّقُونَةِ سَطْحِ الْمَكْتَبِ الْمُنَاسِبَةِ.

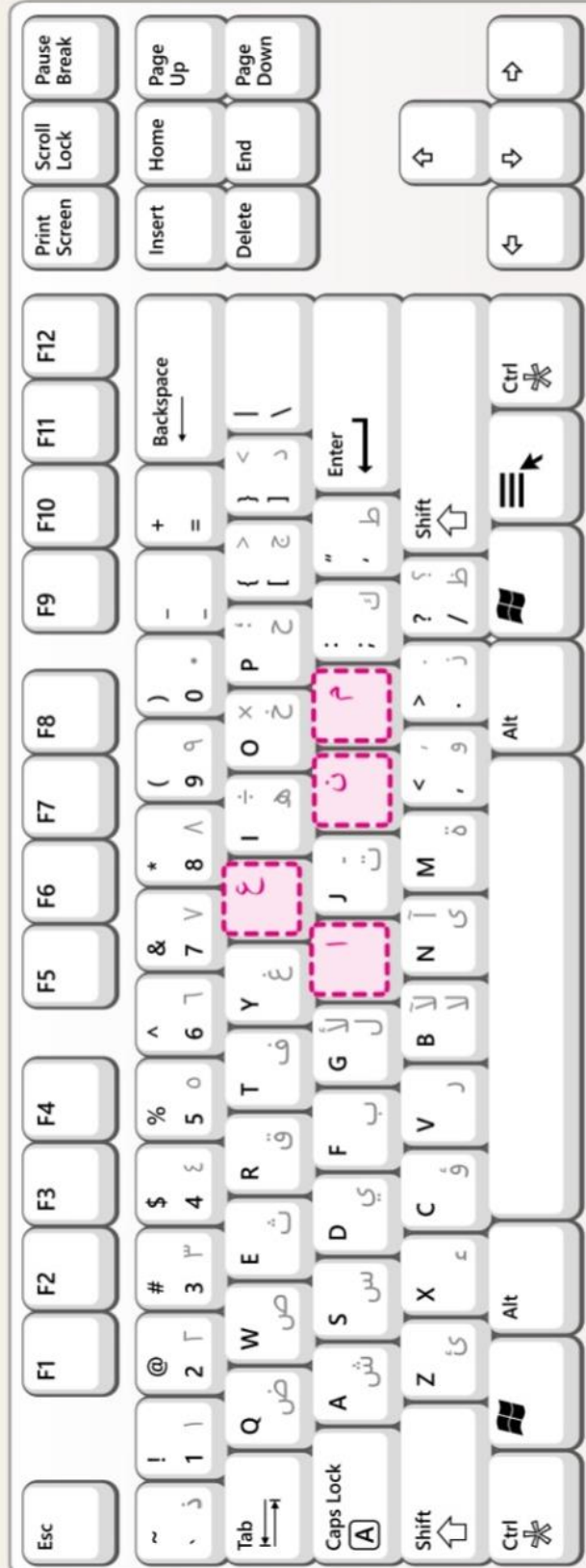
The matching exercise consists of four images in circles at the top and four icons in a box at the bottom. Lines connect the images to their corresponding icons: the lizard to the computer monitor, the bird to the recycling bin, the computer tower to the Chrome logo, and the globe to the window icon.

اكتب الحروف على المفاتيح المفقودة.

4

اكتب الكلمة التي
تكونها الحروف:

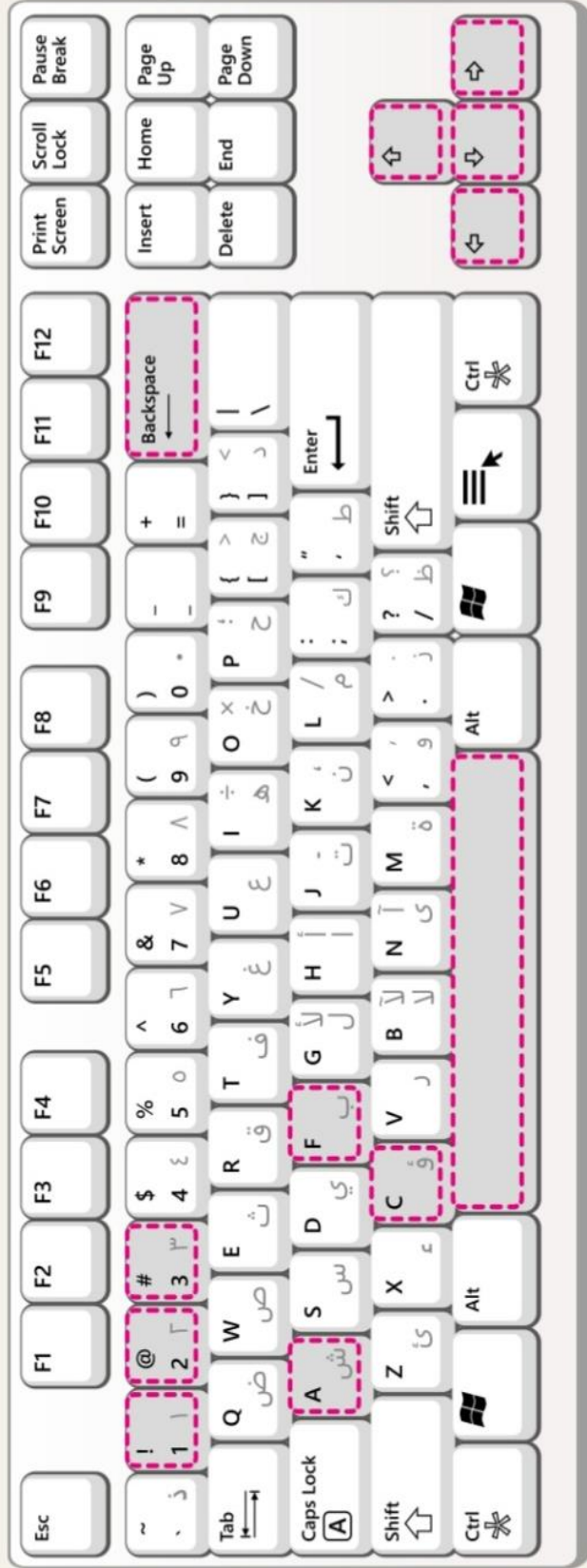
عُمان




وَأَبْأَشْ

1، 2، 3

Backspace





حدِّدِ السُّلُوكَ الصَّحِيحَ وَالسُّلُوكَ الخَطَأَ.

7



حَدِّدِ الطَّرِيقَةَ الآمِنَةَ وَالطَّرِيقَةَ غَيْرَ الآمِنَةَ.

8

