

الوحدة الثالثة
نحن

الدرس الاول: نحن متشابهون

يتشابه الأشخاص في لون الشعر. ولكن هل يتشابهون في طول الشعر؟

ظلل الأجابة الصحيحة :

(١) أوجه التشابه بيننا:

أ) لون الشعر ب) لون العين ت) عدد الاصابع

(٢) أوجه التشابه بينك وبين والدك:

أ) الطول ب) عدد العيون ت) الشكل



انظر الى الصورة :
أكمل اوجه التشابه بين البشر؟

- أ- عدد العيون ب- فم واحد
ج-
د-
هـ-

الدرس الاول: نحن متشابهون

ماذا تعلمت ؟

نحن متشابهون

جميعنا نحب
اللعب

جميعنا نشرب
الماء

جميعنا نأكل
الطعام

لدينا نفس
أجزاء الجسم



فكر : كيف ستكون الحياة لو كنا جميعنا متشابهين تماما ؟
(لكانت الحياة نفس الشيء لا جديد فيها لا يتغير فيها شيء)



الدرس الثاني : نحن مختلفون

معلومة مهمة (١) : تحديد أوجه الاختلاف أسهل من تحديد التشابه وعددها يكون أقل عدد من التشابه .



انظر الى الصورة :



اكمل اوجه الاختلاف بين هؤلاء الاصدقاء ؟

١- لون البشرة

٢-

٣-

٤-

الدرس الثاني : نحن مختلفون

ماذا تعلمت ؟


أوجه الاختلاف

اللون

الشكل والحجم

الطول

الالعاب
المفضلة



الدرس الثالث: أجسامنا

أجب عن الأسئلة التالية :




كم يداً لديك؟

كم أصبعاً لديك؟

كم فماً لديك؟

كم قدماً لديك؟



أكتب أسماء أجزاء
الجسم التالية في
الصورة المقابلة :

فم

أنف

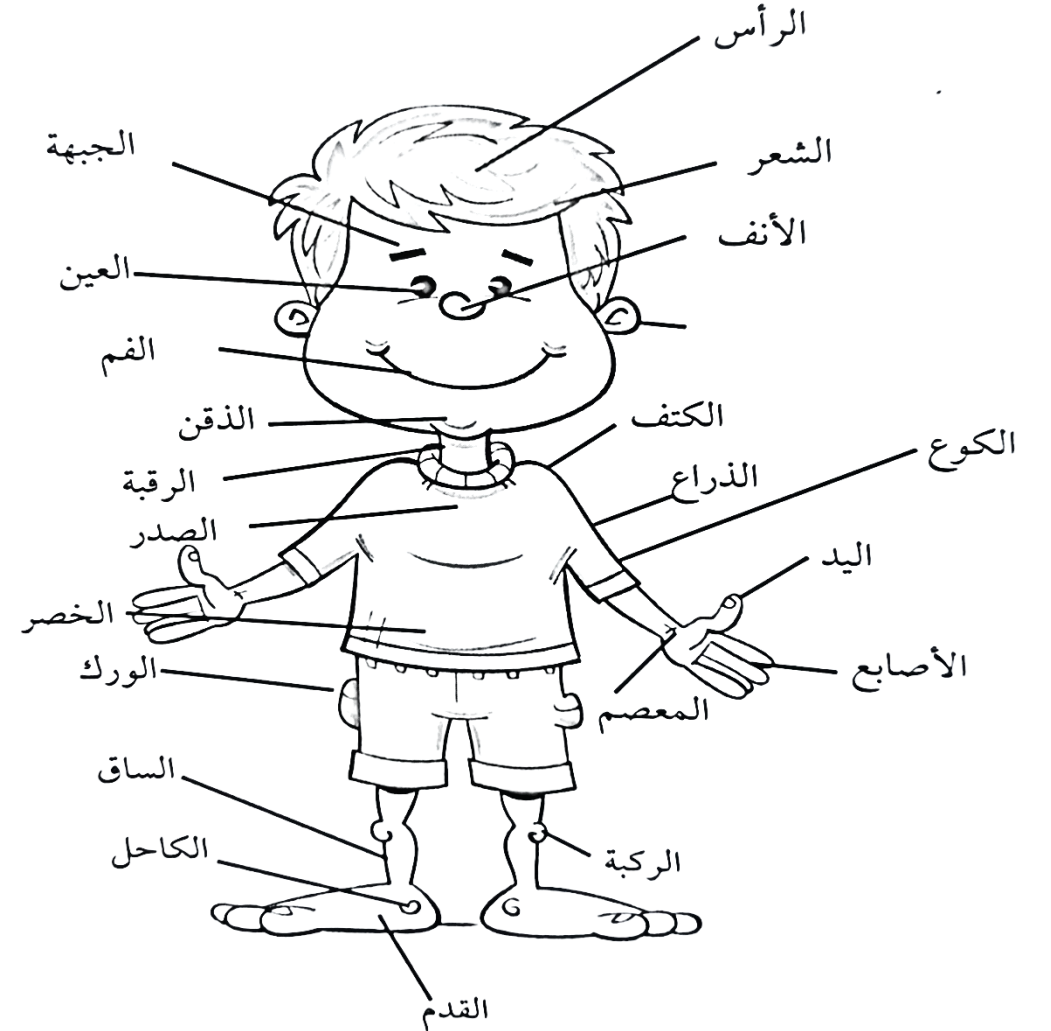
عين

أذن

شعر

الدرس الثالث: أجسامنا

يتكون جسمك من الأجزاء التالية :

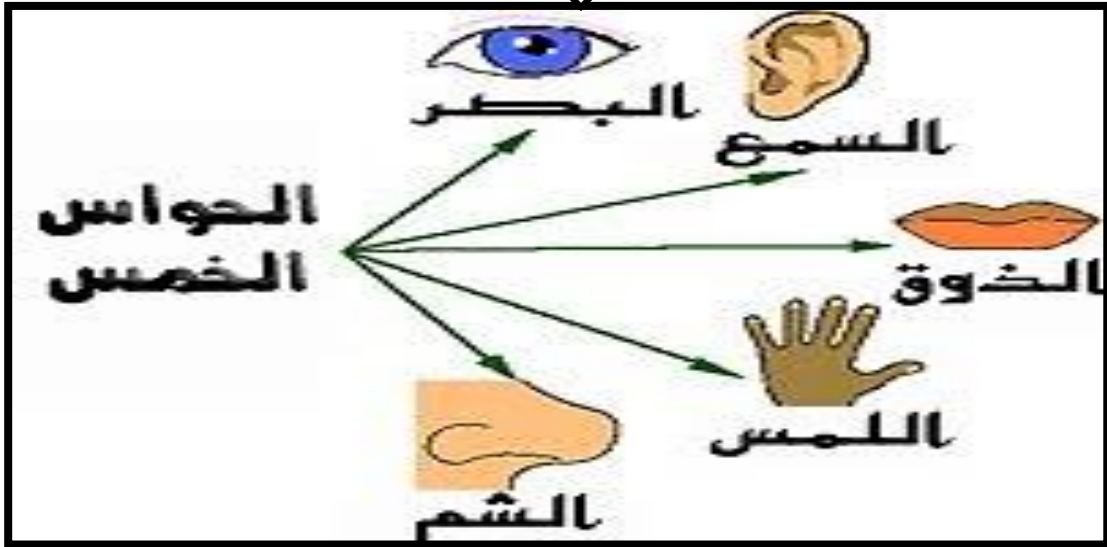


الدرس الرابع: حواسنا الرائعة

* الحواس هي الأشياء التي يستخدمها الانسان والحيوان لاستكشاف العالم من حوله .




يوجد لدى الانسان خمس حواس وهي ترتبط بأجزاء الجسم التالية :



الدرس الثالث: أجسامنا




أنا صديقك سعيد
قم بتسمية اجزاء
جسمي :
ذراع - ساق
قدم - رأس
فم - ركلة




الدرس الرابع: حواسنا الرائعة

الحواس الخمس:

حاسة البصر



حاسة السمع



الدرس الرابع: حواسنا الرائعة

ماذا تعلمت؟

الحواس تقي الانسان من الوقوع في المخاطر

حاسة البصر تساعد على رؤية الأشياء الخطيرة لابتعد عنها مثل الحرائق والاماكن كثيرة الحفر.



حاسة السمع تبعدنا من الاماكن كثيرة الازعاج التي يمكن ان تؤثر في سمعة مثل موقع البناء والحفر.



حاسة الشم من خلال شمة لروائح الخطره والكريهه مثل رائحة البترول ورائحة الدخان .



حاسة التذوق تقيه من شرب الاشياء الساخنة جداً أو الباردة وكثيرة الحرارة مثل الفلفل.



حاسة اللمس تقيه من لمس الأشياء الخطرة والساخنة والحادة مثل السكين والزجاج وغيرها .



الدرس الرابع: حواسنا الرائعة


أجب عن الاسئلة التالية :



العضو الذي يساعدك على تلمس الاشياء :



الصوت الذي تفضل سماعه :



معلومة مهمة :
الاشياء من حولنا تختلف في الملمس
قد تكون لينة أو القاسية ، خشنة أو ناعمة.

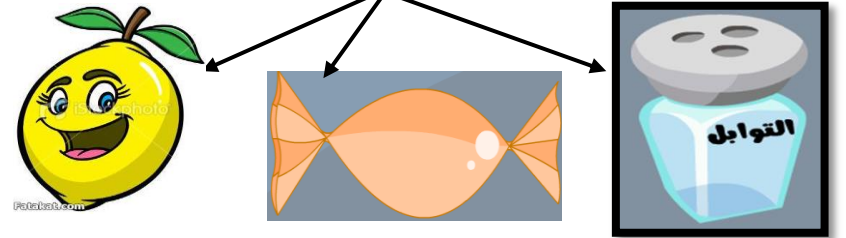


الدرس الرابع: حواسنا الرائعة

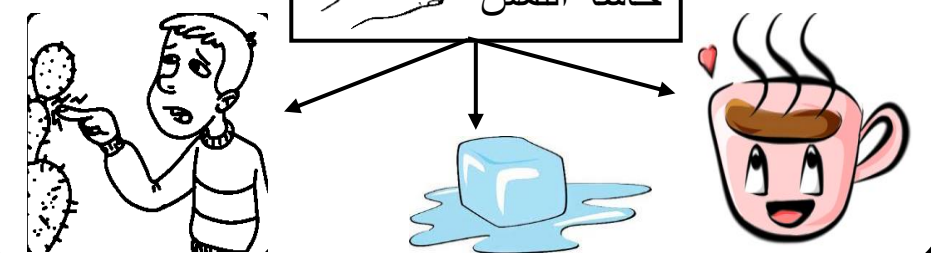
حاسة الشم



حاسة التذوق



حاسة اللمس



الدرس الرابع: حواسنا الرائعة



معلومات مهمة :

* تمتلك الحيوانات حواس مثل الانسان.



يستخدم حاسة الرؤية لاصطياد
طعامها مثل الصقر .



تستخدم حاسة الشم لتحسس الخطر
مثل مهاجمة الحيوانات المفترسة
والبعض البحث عن غذائها .



حاسة اللمس تستخدم الحشرات
قرون الاستشعار لتعرف على
الاشياء المحيطة بها .

تمتلك بعض الحيوانات حاسة سمع قوية مثل البومة والخفاش والقطط
حيث أنها تستطيع تحريك أذنيها في كل الاتجاهات كما يمكنها تحريكهما
معا في اتجاهين مختلفين.



الدرس الرابع: حواسنا الرائعة

معلومات مهمة :

معلومة مهمة :

* نتذوق الطعام باستخدام اللسان يختلف طعم كل نوع
عن الاخر فمنها مالح والمر والحامض والحلو.



معلومة مهمة :

* ترتبط حاسة الشم مع حاسة التذوق فيمكنك التعرف
على الاطعمة من خلال شمها .



معلومة مهمة :

* لا ترتبط حاسة اللمس باليد فقط انما هي لمس الاشياء
باستخدام الجلد .



الدرس الرابع: حواسنا الرائعة

أجب عن الاسئلة التالية :



* فسر :


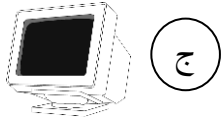
(١) لا يمكننا التعرف على التفاحة بحاسة السمع .

أ) لأن طعمها حلو

ب) لأنها تصدر صوتاً



(٢) الشيء الذي يمكننا تمييزه من رائحة ونحن مغمضي
الاعين هو:




(٣) ماء البحر يعتبر محلول :

ج) ملح

ب) حلو

أ) حامض

(٤) الشيء الذي ملمسه ساخن من بين الأشياء التالية هو:





الدرس الرابع: حواسنا الرائعة

أجب عن الاسئلة التالية :



صل بين الشيء والعضو المستخدم لتعرف عليه :



* ما هي حاجتنا للحواس ؟

* كم عدد الحواس التي لدينا.....

* عدد أنواع الاطعمة ؟ حامض ، مر ، ،