

## إزالة البقع عن الملابس



خلال أنشطتنا اليومية المختلفة وبسبب الاستعمال المتكرر للملابس، قد تتعرض ملابسنا لأنواع مختلفة من البقع، برأيك عزيزي الطالب هل تُعدّ إزالة البقع عن الملابس من المهام الصعبة التي تعترضنا في أثناء الغسيل؟

هل تعلم الطريقة المناسبة والناجحة التي يجب اتباعها لإزالة هذه البقع على اختلاف أنواعها؟ في هذا الدرس سنتعرف أنواع البقع وكيفية تنظيف وإزالة كل منها حسب المادة المسببة لها

### ما المقصود ببقعة الملابس؟

**بقعة الملابس:** هي تلك المادة التي تلتصق على جزء من سطح المنسوجة ، وتحدث فيها تشوها ، نحو تغير اللون وغيره ، وتكون البقع إما سطحية (ظاهرية) تسهل إزالتها ، أو غير سطحية تحتاج عناية أكثر .

### مصادر بقع الملابس

## المعلم الإلكتروني الشامل- منهاج الأردن ٢٠٢٥ - ٢٠٢٤

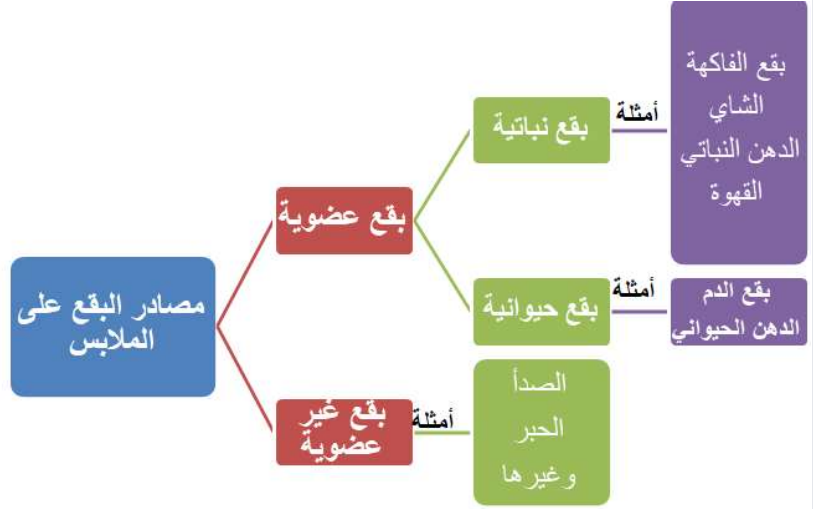
تتنوع مصادر البقع على الملابس ،  
ومنها :

١- **بقع عضوية** ، وتقسم حسب  
مصدرها إلى :

أ- **بقع نباتية** : مثل بقع الفاكهة ،  
والقهوة ، والشاي ، والدهن النباتي ،  
وغيرها

ب - **بقع حيوانية** : مثل بقع الدم ،  
والدهن الحيواني

٢- **بقع غير عضوية** : مثل الصدأ ،  
والحبر ، وغيرها .



### قواعد عامة لإزالة البقع

يجب اتباع مجموعة من **القواعد لإزالة البقع** ، حتى لا تترك أثرا في القماش ، ومنها :

١- تحديد نوع البقعة قبل إزالتها .

٢- إزالة البقعة فور حدوثها وقبل غسلها .

غلي ومبرد ؛ لتجنب الترسبات التي تتشكل على الملابس ، لأن فاعلية المواد المزيلات تكون أفضل مع الماء البسر .

إد ضعيفة التأثير أولا ، ثم الأقوى مع مراعاة تجريبيها على أجزاء القماش الداخلية أي الحواشي .  
ل الأسيتون ، والكحول الطبي ، والخل ، لإزالة البقع عن الحرير الصناعي ؛ لأنها تتلفه وتذيبه .

٦- يكون اتجاه إزالة البقع من الخارج إلى الداخل ؛ للحد من انتشارها .

- يفضل إرسال الملابس الرقيقة وغالية الثمن إلى أخصائي التنظيف أي المصانغ .

ليس إلا بعد إزالة البقع ، لأن الكي غالبا ما يعمل على تثبيتها باستثناء بقع الشمع واللبان (العلكة).

وع النسيج ، فالمواد المستعملة في إزالة البقع عن القطن قد لا تستعمل مع الحرير أو الصوف .

ث البقع ، فالبقع الحديثة تسهل إزالتها مقارنة بالبقع القديمة التي قد تحتاج إلى استعمال مواد كيميائية قوية التأثير .

### المواد المستعملة في إزالة البقع

## المعلم الإلكتروني الشامل- منهاج الأردن ٢٠٢٥ - ٢٠٢٤

## المعلم الالكتروني الشامل- منهاج الأردن ٢٠٢٤ - ٢٠٢٥

تختلف الملابس من حيث المادة المستعملة في صنعها ، منها الطبيعية ، مثل القطن ، والصوف ، والحريير ، ومنها الأقمشة الصناعية ، مثل النايلون ، وغيرها ، وتبعاً لذلك تختلف طرائق إزالة البقع عنها ، وطبيعة المواد المستعملة في إزالتها

والجدول أدناه يبين البقع والمواد المستعملة في إزالتها

نوع البقعة	حالة البقعة	نوع النسيج	المواد المستعملة في إزالتها
الزيوت والدهون	ديثة وقد يمة	* القطن والكتان * الحريير * الصوف	* تغسل ل بماء ساخن مع مسحوق تنظيف ف ، أو يرش عليها البودرة ، أو البنزينا. * جلسد رين وبودرة. * مزيد



## المعلم الالكتروني الشامل- منهاج الأردن ٢٠٢٤ - ٢٠٢٥



المعلم الالكتروني الشامل- منهاج الأردن ٢٠٢٥ - ٢٠٢٤

			ج	
			متساو	
			من	
			التربنتا	
			ين	
			والأسد	
			بيرتو	
			الأبيد	
			ض	

المعلم الالكتروني الشامل

المعلم الالكتروني الشامل- منهاج الأردن ٢٠٢٥ - ٢٠٢٤

## المعلم الالكتروني الشامل- منهاج الأردن ٢٠٢٤ - ٢٠٢٥

			*ماء بارد؛ لأن الماء الساخن يثبت البقع ، وملح طعام ، ومسحوق والكتان	
	*د	*القطن	وق تنظيف ف. *ماء بارد وملح ثم الغلي أو باستعمال محلول إزالة الألو	
	*د	*الكتان	ن. *	
	*قد	*أنسجة غير قابلة للغسل	عجينة من	
	*يم			
الدم				

## المعلم الالكتروني الشامل- منهاج الأردن ٢٠٢٤ - ٢٠٢٥

المعلم الالكتروني الشامل- منهاج الأردن ٢٠٢٥ - ٢٠٢٤

النشاء			

المعلم الالكتروني الشامل- منهاج الأردن ٢٠٢٥ - ٢٠٢٤

## المعلم الالكتروني الشامل- منهاج الأردن ٢٠٢٥ - ٢٠٢٤

<p>الشاي والقهوة</p>	<p>*ح ديته *قد يمة</p>	<p>*القط ن والكتان *الأقم شة جميعها</p>	<p>*تغسد ل بالماء الساخ ن ومسد وق التنظيف ف *جلسد رين</p>	
<p>الصدأ</p>	<p>*قد يمة وحد ديته</p>	<p>*القطن والكتان</p>	<p>ملح ليمون ، ثم ماء مغلي ، أو عصي ر ليمون مغلي ، أو حام ض السيتر</p>	

## المعلم الالكتروني الشامل- منهاج الأردن ٢٠٢٥ - ٢٠٢٤



المعلم الالكتروني الشامل- منهاج الأردن ٢٠٢٤ - ٢٠٢٥

		يك و حديث ة	
الحبر الجاف	*قد يمة و ح ديثة	• الكحول الطبي ، ثم *أنواع الغسل الأنسج ة ، ويستعمل جميعها مل باستثناء الأثير للحري الحرير ر الصناء الصناعات ي والنايلو ون . باستثناء اء الحري	

المعلم الالكتروني الشامل- منهاج الأردن ٢٠٢٤ - ٢٠٢٥



## المعلم الالكتروني الشامل- منهاج الأردن ٢٠٢٤ - ٢٠٢٥

			ر الصنا عي والنايلا ون.	
			• عصي ر ليمون ' *المنسد وملح وجات طعام القابلة ، ثم للغسل الغسل جميعها مع	
الحبر السائل	* ديثه	*المنسد وجات غير القابلة للغسل.	مسحو ق التنظيف ف • ترسل للتنظيف ف الجا ف	

## المعلم الالكتروني الشامل- منهاج الأردن ٢٠٢٤ - ٢٠٢٥

## المعلم الالكتروني الشامل- منهاج الأردن ٢٠٢٤ - ٢٠٢٥

			• تلج لتجمي د اللبان ) العلكة ( وكشد طه ، ثم مكواة ساخنة ، ثم الأسيت ون أو العلكة وحديث ة الأثير للحري ر الصنا عي.	
البان أو العلكة	*قد يمة ود ديثة	*الأئسد جة جميعها		

## المعلم الالكتروني الشامل- منهاج الأردن ٢٠٢٤ - ٢٠٢٥

## المعلم الالكتروني الشامل- منهاج الأردن ٢٠٢٤ - ٢٠٢٥

<p>عرق الجسم</p> 		<p>*إذابة حببتين من الأسد رين بالماء إذ يعمل الأسد رين على إزالة آثار العرق .</p>	
	<p>*قد يمنة و ديثة</p>	<p>*الأنسد جة القابلة للغسل *الأنسد جة غير القابلة للغسل من الخل ، و ٢٥ مل من ماء للغسل .</p>	

إزالة بقع زيت الطهو النباتي عن الملابس

المواد والأدوات والتجهيزات اللازمة

## المعلم الالكتروني الشامل- منهاج الأردن ٢٠٢٤ - ٢٠٢٥

## المعلم الالكتروني الشامل- منهاج الأردن ٢٠٢٤ - ٢٠٢٥

طاولة للعمل ، وقطعة قماش قطنية (١٥ سم × ١٥ سم) تقريبا ، وزيت طهو نباتي ، ووعاء عميق ، وبودرة أطفال ، وملعقة صغيرة ، وقفازات ، وماء مغلي ، وسائل للتنظيف ، وماء وصابون .

الرقم	خطوات العمل	صور توضيحية
1.	راع متطلبات الصحة والسلامة العامة من حيث ارتداء القفازات ، ومكان جيد التهوية بعيدا عن أي مصدر لهب ، كما في الشكل.	
2.	جهز المواد والأدوات اللازمة قبل البدء بالعمل ، كما في الشكل .	

## المعلم الالكتروني الشامل- منهاج الأردن ٢٠٢٤ - ٢٠٢٥

## المعلم الالكتروني الشامل- منهاج الأردن ٢٠٢٤ - ٢٠٢٥

3.	<p>ضع نقطة من زيت الطهو النباتي على قطعة قماش قطنية (١٥ × ١٥ سم) ، كما في الشكل .</p>	
4.	<p>أزل آثار الزيت عن قطعة القماش بإضافة قليل من بودرة الأطفال فوق البقعة ، وضع تحتها فوطة لامتصاص الزيت ، واطرها ساعة ، كما في الشكل .</p>	
5.	<p>ضع قليلاً من سائل التنظيف في وعاء فيه ماء ساخن ، كما في الشكل.</p>	

## المعلم الالكتروني الشامل- منهاج الأردن ٢٠٢٤ - ٢٠٢٥



## المعلم الالكتروني الشامل- منهاج الأردن ٢٠٢٥ - ٢٠٢٤

6.	اغسل القطعة جيدا حتى تزول آثار الزيت ، كما في الشكل.	
7.	اشطف قطعة القماش بماء فاتر ، ثم جففها ، كما في الشكل.	
8.	لاحظ زوال أثر زيت الطهو النباتي عن قطعة القماش ، كما في الشكل	

## المعلم الالكتروني الشامل- منهاج الأردن ٢٠٢٥ - ٢٠٢٤

## المعلم الالكتروني الشامل- منهاج الأردن ٢٠٢٥ - ٢٠٢٤

9.	نظف الأدوات التي استعملتها ، وأعدّها إلى مكانها المخصص ، واترك المكان نظيفاً.
10.	اغسل يديك جيداً بالماء والصابون بعد الانتهاء من العمل ، دون الإسراف في الماء ،

### إزالة بقع حبر سائل عن الملابس

\*يعد الحبر من البقع المنتشرة ، ويصعب إزالتها أحياناً ، إذ إن الاستخدام الكثير للأقلام يجعل الحبر يعلق في الملابس دون الانتباه لذلك ، وتترك أثراً غير مرغوب إذا تركت ولم تنزل ، لذا يجب اتباع الطرائق الصحيحة في إزالتها .

### المواد والأدوات والتجهيزات اللازمة

طاولة العمل ، قطعة قماش قطنية (٢٠ سم \* ٢٠ سم) تقريبا ، سائل للتنظيف ، أو صابون ، حبر سائل ، ملح ليمون ، فوطة قطنية أو لفائف مطبخ ، وملعقة صغيرة ، ووعاء للغسيل ، قفازات ، غسالة ، ماء وصابون .

الرقم	خطوات العمل	صور توضيحية
1.	راع متطلبات الصحة والسلامة العامة أثناء العمل ، من حيث ارتداء القفازين ، ومكان جيد التهوية ، كما في الشكل.	

## المعلم الالكتروني الشامل- منهاج الأردن ٢٠٢٥ - ٢٠٢٤

## المعلم الالكتروني الشامل- منهاج الأردن ٢٠٢٥ - ٢٠٢٤

2.	جهاز المواد والأدوات اللازمة قبل البدء بالعمل ، كما في الشكل.	
3.	ضع على القطعة القطنية نقط سائل ، كما في الشكل.	
4.	ضع لفائف المطبخ أو قطعة نظيفة ) فوطية ) أسفل القطعة القطنية لامتصاص الحبر السائل ، ثم ضع ملح ليمون فوق البقعة	

المعلم

## المعلم الالكتروني الشامل- منهاج الأردن ٢٠٢٥ - ٢٠٢٤



<p>واتركها ساعة ، كما في الشكل</p>	
<p>5. ضع سائل التنظيف في وعاء فيه ماء دافئ ، كما في الشكل</p>	
<p>6. افرك القطعة جيدا بالماء الدافئ ، كما في الشكل.</p>	

المعلم

## المعلم الالكتروني الشامل- منهاج الأردن ٢٠٢٥ - ٢٠٢٤

7.	<p>تأكد من زوال بقعة الحبر ، ثم جفف القطعة جيدا ، كما في الشكل.</p>	
8.	<p>اغسل القطعة بالغسالة ، ثم أخرجها لتظهر نظيفة ، كما في الشكل.</p>	
9.	<p>أعد الأدوات التي استعملتها إلى مكانها المخصص ، و اترك المكان نظيفا.</p>	

# المعلم

## المعلم الالكتروني الشامل- منهاج الأردن ٢٠٢٥ - ٢٠٢٤

10	اغسل يديك جيدا بالماء والصابون بعد الانتهاء من العمل دون الإسراف في الماء
----	--

# المعلم الالكتروني الشامل