

## أسئلة كتاب الطالب

1 . أرسم إشارة ✓ أمام كل جملة اسمية مما يأتي، كما

في المثال:

أ. هذا صديقي. ✓

ب. يساعد الأصدقاء بعضهم بعضا.

ج. "الصلاة نور" ✓

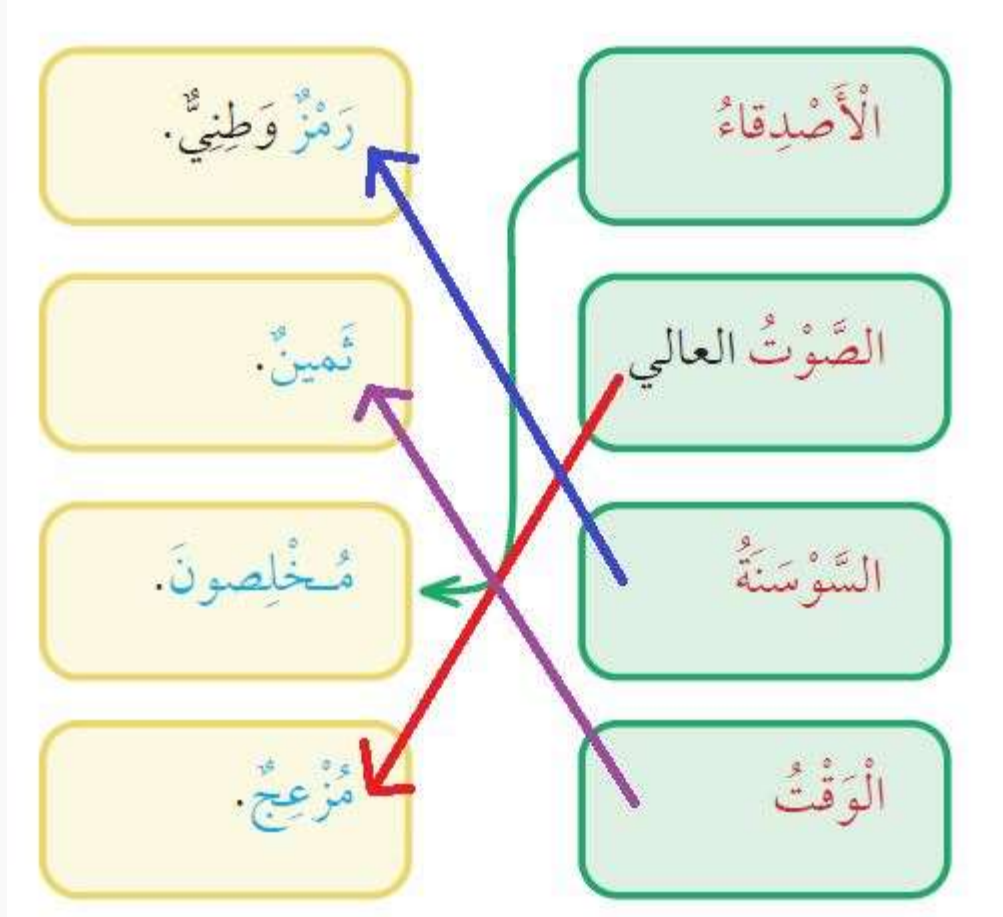
د. عمل الشهبندر بنصيحة الحكيم.

هـ. الحصان العربي أصيل. ✓

و. العقبة مدينة جميلة. ✓



2. أصل بين كلمات المجموعة الأولى والثانية؛  
لأكون **جملاً اسمية** مفيدة، وأعيد كتابة الجملة في  
مكانها المناسب، كما في المثال:



الأَصْدِقَاءُ مُخْلِصُونَ.

الصَّوْتُ العَالِي مُزْعِجٌ.

السَّوْسَنَةُ رَمَزٌ وَطَنِيٌّ.

الْوَقْتُ ثَمِينٌ.

3. أملأ الفراغ بالكلمة المناسبة؛ لأكون جملة اسمية مفيدة، كما في المثال:

- **الصدقُ** فضيلةٌ. (الصدقُ-صدقٌ).

- **المدينةُ** الوردية جميلةٌ. (مدينة-المدينة)

- **الصديقُ** الحقيقي **نعمةٌ** (النعمة-نعمة)

- **المدرسةُ** **نظيفةٌ** (نظيفة-النظيفة)

- **الغذاءُ** المتوازن **ضروريٌ** (الضروريُّ-ضروريُّ)

- **الزيتونةُ** شجرة مباركة (الزيتونة-زيتونة)



4. أكتب جملة اسمية مفيدة على نمط كل جملة مما يأتي:


أ. العلمُ نورٌ ← **البحرُ واسعٌ.**

ب. الحوتُ الأزرقُ كبيرٌ. ← **الطالبُ المهدبُ محبوبٌ.**

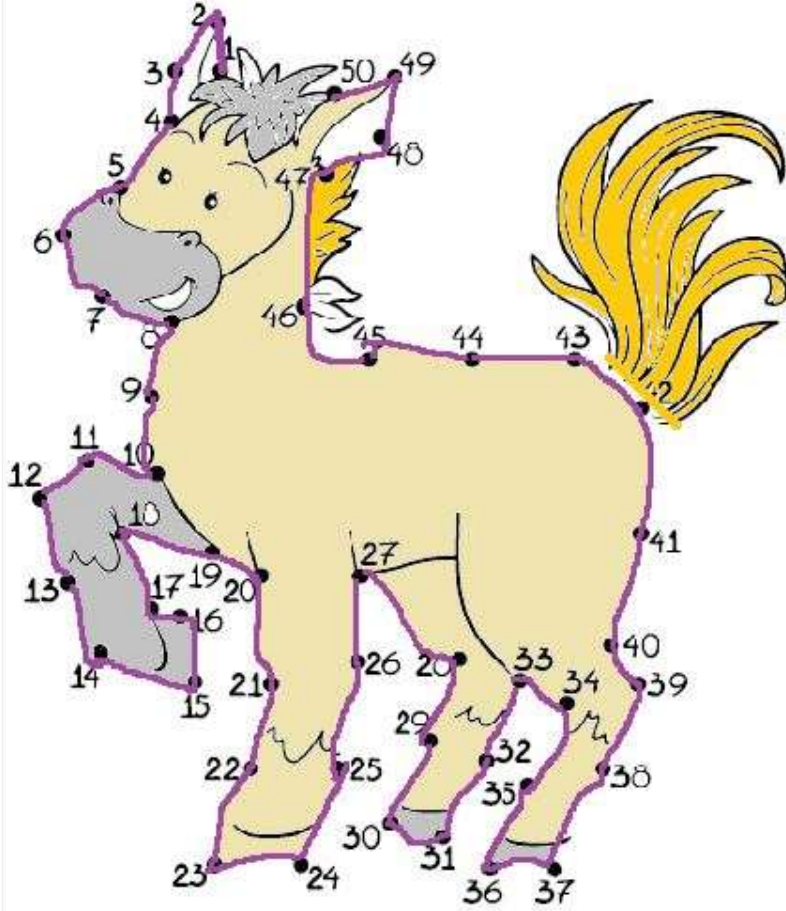
ج. الكتابُ صديقٌ مخلصٌ. ← **القراءةُ النافعةُ مفيدةٌ.**

## أتعلم

1. أتعرف صديق هاشم بإيجاد الخط الواصل بينهما.



2. أصل بين الأرقام؛ لأتعرف صديق مها، ثم ألونه  
بالوانى الجميلة:



## أسئلة كتاب التمارين

1. أصل بين كلمات المجموعة الأولى والثانية، لأكون جملا اسمية مفيدة، وأعيد كتابة الجملة في مكانها المناسب، كما في المثال:

.....	مُفِيدَةٌ.	(أ) «الْكَلِمَةُ الطَّيِّبَةُ»
.....	طَائِرٌ مُغْرَدٌ.	(ب) الْوَطَنُ
.....	عَزِيزٌ.	(ج) الْهُوَايَاتُ
..... «الْكَلِمَةُ الطَّيِّبَةُ صَدَقَةٌ.»	صَدَقَةٌ.	(د) الْكِنَارِيُّ

الكلمة الطيبة صدقة.

الوطن عزيز.

الهوايات مفيدة.

الكناري طائر مغرد.

2. أملأ الفراغات بالكلمات المناسبة؛ لتكوين جمل

اسمية مفيدة، كما في المثال:

أ. الأنوارُ **مضيئة**. (المضيئة-مضيئة)

ب. الصديقُ المخلصُ **كنز**. (الكنز-كنز)

ج. **التدخين** ضارٌ. (تدخين-التدخين)

د. **النحلة** حشرةٌ نشيطةٌ. (النحلة-نحلة)

3. أكتب جملة اسمية عن كل فرد من أفراد أسرتي،

محاكيا المثال:

أسرتي متعاونة<sup>٢٨</sup>

أمي متفانية<sup>٢٨</sup>

أبي مخلص<sup>٢٨</sup>

أخي مجتهد<sup>٢٨</sup>

أختي ذكية<sup>٢٨</sup>

المعلم الإلكتروني الشامل