

حل اسئلة الدرس

lesson 3 (WB , page 45)

(إنها تمطر)

It's raining

Activity Book, Page 45




Exercise 4 :Find and circle two W
: sounds

look at the pictures and circle the ones

./which begin with the sound /w

انظر إلى الصور وضع دائرة حول الصورة التي تبدأ

بالصوت / w ./



Wall, Window

شرح الدرس

lesson 3 (Pb , page 10)

It's raining (إنها تمطر)

Introduction المقدمة

Read : قراءة

👍 *It's sunny . Open the window, please.*

👍 *It's raining. Close the window, please.*

Open your pupil's Book at Page 10

Exercise 5 : Listen and say



في الصورة الاولى يقول صديقنا انا اشعر بالحر .

و في الصورة الثانية يوصف نفسه بالشعور بالبرد .

هنا نستنتج: أن في الصورة الاولى حالة الطقس مشمس .

و في الصورة الثانية العكس 👍

* عزيزي الطالب نقول هكذا:

It's sunny , I'm hot .

It's raining , I'm cold .

Exercise 6: Look and say

She's cold. She's sad.



(she) ضمير يعني هيا (المؤنث) مثلاً، هي قوية، هي جميلة، هي نكية...

ضمير للملكية ويعني حقها، لها، ملكها (المؤنث) مثلاً، سيارتها، بيتها، مدرستها، قلمها، وجهها...

فهنا نوصف زميلتنا بأنها تشعر بالبرد و هي حزينة .

hot : حار

Cold : بارد

Sad : حزين

* (.No. She's cold) ?Is she hot

* (.No. She's sad) ?Is she happy

Exercise 7 : Say



Is she hot? (No. She's cold.)

Is she happy? (No. She's sad.)

Picture 1: It's sunny.

Picture 3 : She's hot.

Picture 2: It's raining.

Picture 4 : He's cold.