

## حل اسئلة الدرس


### lesson 2 ( WB , page 45)

( إنها تمطر )


It's raining

#### Exercise 3

#### Look and write




It's sunny.



It's **raining**



**Close** the window, please.



**Open** the window, please.



## شرح الدرس

lesson 2 ( Pb , page 9)

It's raining (

)إنها تمطر

في البداية أود ان نتذكر معا فعلين نستخدمهم دائما:



Close the window

Open the

window

أغلق النافذة

افتح النافذة

Open your pupil's Book at Page 9

Exercise 2 :listen and match




عندما نريد أن نوصف حالة الطقس نبدأ ب

It + is + adjective

\* تستخدم الصفات في اللغة الإنجليزية لوصف الأشياء و  
كلمة (Adjectives) تعني صفات .

Exercise 3 :listen and say




\* Who's this? (Miss Mariam)

\* Where is she? (In the classroom)

\* How many girls are there? (There are two girls)

Exercise 4 : Listen and say



*Window*

نافذة

*Wall*

جائط

المعلم الإلكتروني الشامل