

حل اسئلة الدرس

Lesson 1(WB . Page 58)

Let's draw a man

(لنرسم رجلا)

Activity Book page 58

. Exercies 1 ,Write

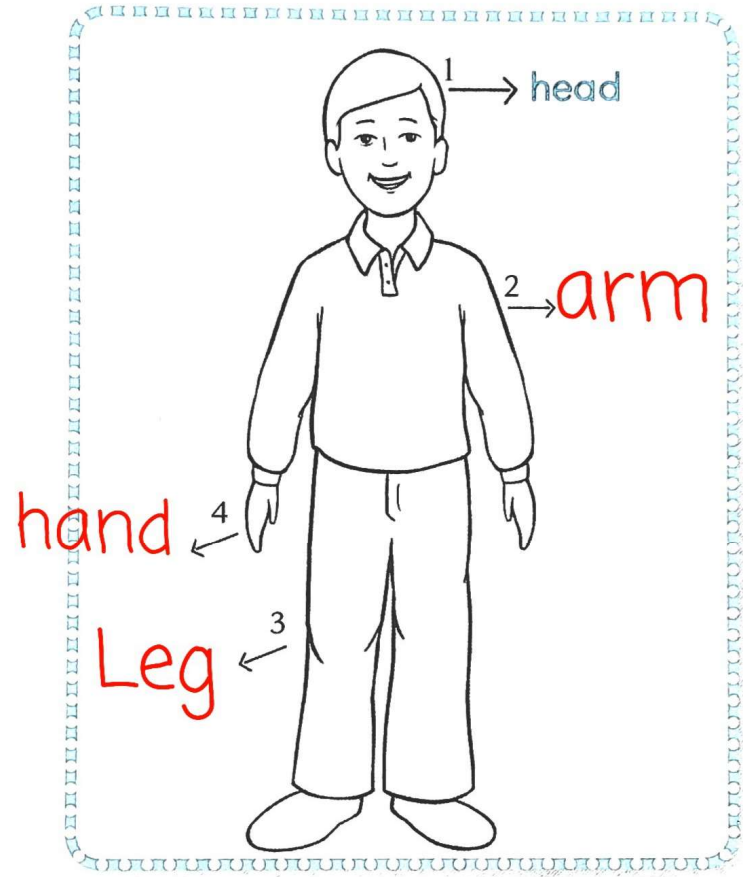
المعلم الإلكتروني الشامل

leg

arm

hand

head



الشامل

شرح الدرس

Lesson 1 (PB .Page 34)

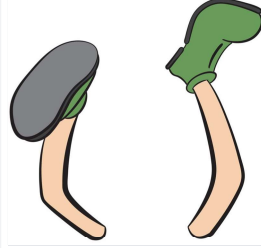
Let's draw a man (لنرسم رجلا)

Keywords



Head

رأس



Legs

ساقان



Hands

يدين



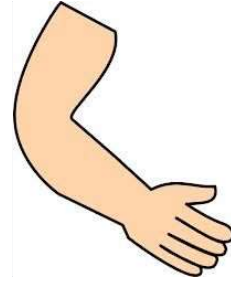
Feet

أقدام



Draw

يرسم



Arm

ذراع

Open your Pupil's Book at page 34

Exercise 1, Listen and point

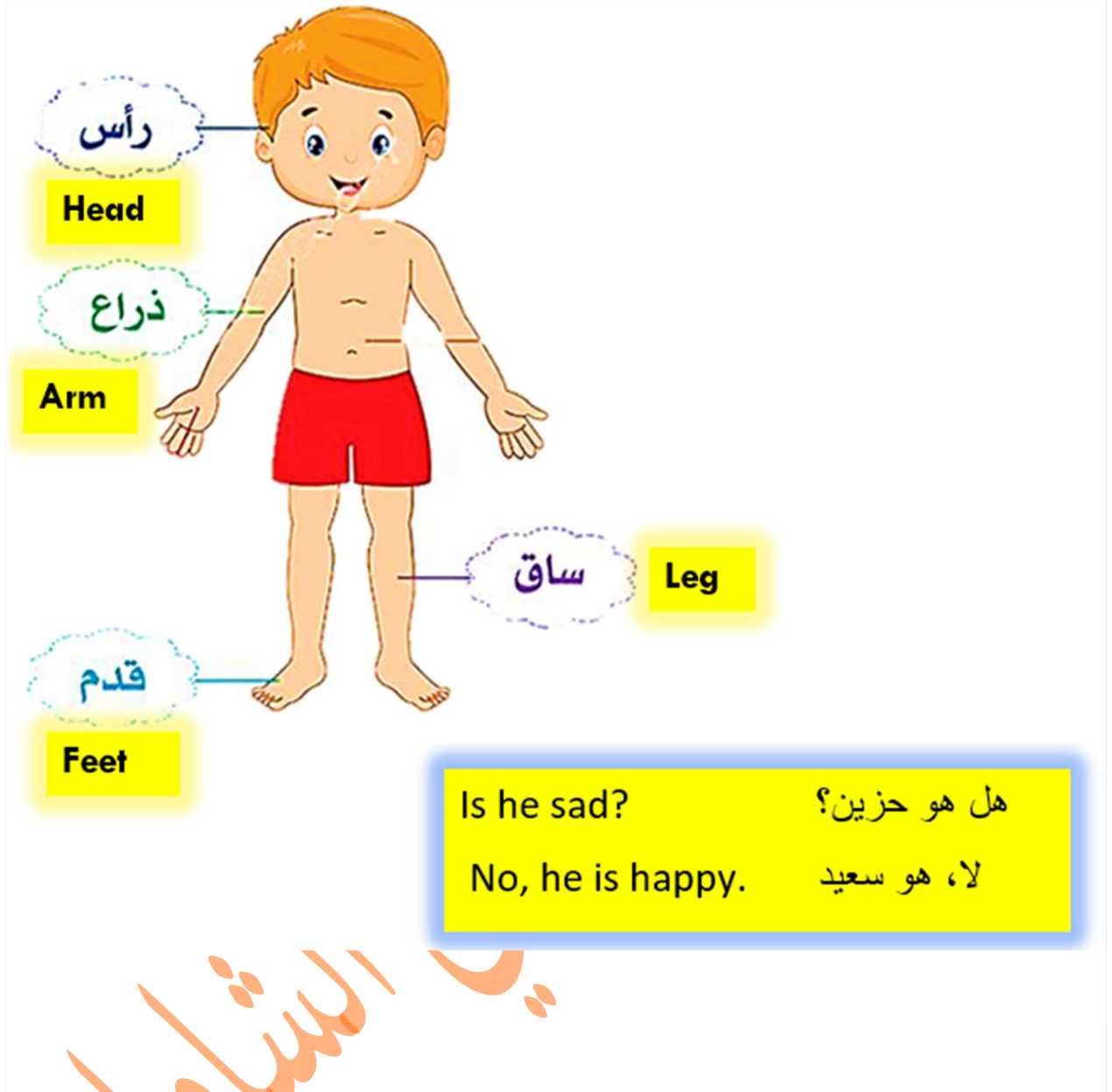
دعونا نرسم رجلاً. نرسم رأسه.
Let's draw a man. Draw his head.

ارسم ذراعيه وساقيه.
Draw his arms and legs.

ارسم يديه وقدميه.
Draw his hands and his feet.

هل هو حزين؟ لا، إنه سعيد!
Is he sad? No, he's happy!

شامل



رأس

Head

ذراع

Arm

قدم

Feet

ساق

Leg

Is he sad?

هل هو حزين؟

No, he is happy.

لا، هو سعيد.

المعلم الإلكتروني الشامل