

## حل اسئلة الدرس

### lesson 2 ( Wb , page 43)

Where's my bag? أين

حقيبتى؟

Open your **Activity Book** at **page 43**

😊 **Exercise 3 : Colour and say .**

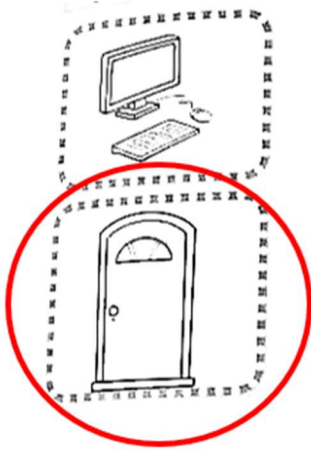


**1. The girl is in the car.**


**2. The bird is on the car.**

**3. The ball is under the car.**


😊 **Exercise 4 : Find and circle three d sound**



door



doll



dad

بي الشامل

شرح الدرس

lesson 2 ( Pb , page 5)

Where's my bag? (أين حقيبتني؟)

## Key words

						
<b>Box</b>	<b>Shelf</b>	<b>Chair</b>	<b>Clock</b>	<b>Window</b>	<b>Bedroom</b>	<b>Door</b>
صندوق	رف	كرسي	ساعة	نافذة	غرفة نوم	باب

## \*Introduction (مقدمة)

What is this ?

**What :** أداة استفهام بمعنى (ماذا ، ما) حيث تستخدم للسؤال عن المفعول به.



. وصيغة الإجابة تكون كالتالي :

**What is this ? It + is + a + Noun .**

**What is this ?**

**What is this ?**

**It is a box .**

**It is a box.**

**It's a box.**

**It's a bed**

Open your pupil's Book, Page 5

**Where:** أداة استفهام بمعنى (أين) حيث تستخدم للسؤال عن المكان

## Exercise 2

Ask and answer

**Where's the clock? It's on the shelf**

😊 Where is the clock?  
It is on the shelf.

😊 Where is the doll?  
It is in the box.



Open your pupil's Book at Page 5  
**Exercise 3 :Say**

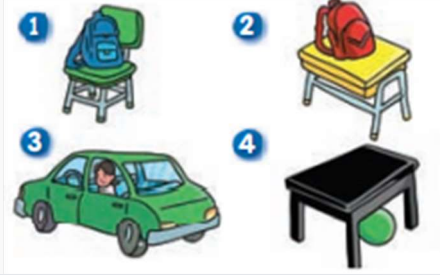
**\* Where's the bag ?**

1. The bag is in the  
chair

الحقيبة في  
الكرسي

( No , the bag is on  
the chair ) .

( لا ، الحقيبة على  
الكرسي )



### \* Where's the bag ?

2. The bag is on the table . ( Yes )  
الحقيبة على الطاولة . (نعم صحيح).

### \* Where's the girl ?

3. She is under the car .  
هي تحت السيارة .

( No , She is in the car ) .  
( لا ، هي في السيارة ) .

### \* Where's the ball?

4. The ball is under the table . ( Yes )  
الكرة تحت الطاولة . (نعم صحيح)

Open your pupil's Book, Page 5

## Exercise 4

### Listen and say

The pictures show things beginning with the sound: (تظهر الصور أشياء تبدأ بالصوت)



- . doll : لعبة
- . door : باب
- . dad : بابا

المعلم الإلكتروني الشامل