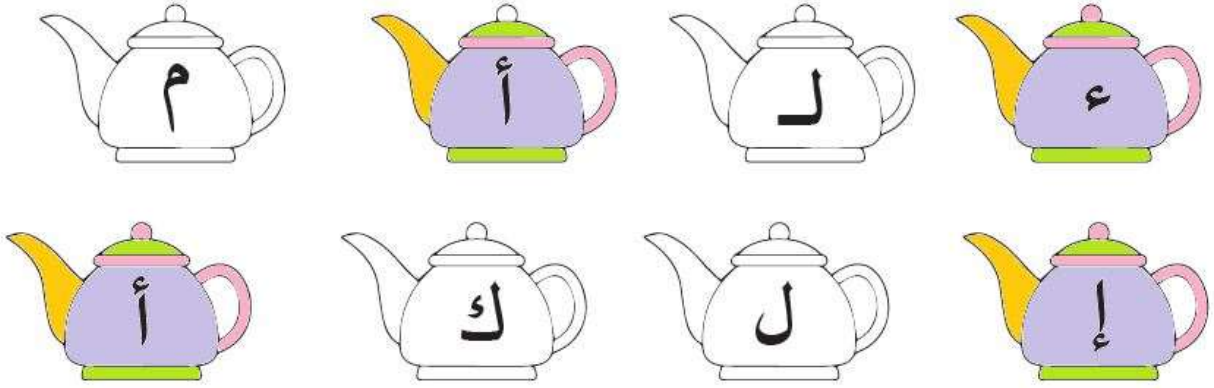


حل أسئلة الدرس

حل أسئلة كتاب الطالب

أميز

1. أَلَوِّنْ حَرْفِ الْهَمْزَةِ (أ ، إ ، ء) مُسْتَخْدِمًا أَلْوَانِي الْمُفَضَّلَةَ:



2. أَرَسِّمْ دَائِرَةً حَوْلَ الْكَلِمَاتِ الَّتِي تَحْتَوِي عَلَى حَرْفِ الْهَمْزَةِ (أ ، إ ، ء)



أَقْصَى سَمَاءٌ سَمَكٌ أُمِّي بُسْتَانٌ إِسْلَامٌ

3. أَسْتَمِعُ لِنُطْقِ الْكَلِمَاتِ الْآتِيَةِ، ثُمَّ أَرْسُمُ الْحَرَكَةَ الْمُنَاسِبَةَ (ـَ ، ـُ ، ـِ) أَوْ السُّكُونَ عَلَى حَرْفِ الْهَمْزَةِ (أَ ، إِ ، عَ):

إِنْتَرْتِ فَارَ أَرْزَبِ أَدُنْ

4. اخْتَارْ حَرْفَ الْهَمْزَةِ الْمُنَاسِبَ لِأَكْمِلَ الْكَلِمَاتِ:



رَأْسَ

رَأْسَ



أَسَدَ

أَسَدَ



إِشَارَةَ

إِشَارَةَ



أَرْجُوْحَةَ

أَرْجُوْحَةَ



سَمَاءَ

سَمَاءَ

إشارة أسد رأس
سماء أرجوحة

أقرأ

1. أقرأ الكلمات الآتية، ثم أجرد حرف الهمزة (أ، إ، ء،
ع) برسم دائرة حوله:

أَكَلَ إِجَاصٌ هَوَاءٌ أُخْتِي مَسْأَلَةٌ

أَكَلَ إِجَاصٌ هَوَاءٌ أُخْتِي مَسْأَلَةٌ

2. أحلل الكلمات الآتية إلى مقاطع:

مَاءٌ سَأَلَ سَعَفٌ أَرْجُوحَةٌ
مَاءٌ سَدَأَلٌ إِسْدَعِافٌ أَرْجُوحِدَةٌ

3. أركب من المقاطع الآتية كلمات، ثم أقرأها:

إِمَامٌ لَا ع

إِمْلَاءٌ

كَاسٌ س

كَاسٌ

أَسَامَةٌ سَا م ت

أَسَامَةٌ

أَقْلَامٌ لَا م

أَقْلَامٌ

كَاسٌ إِمْلَاءٌ أَقْلَامٌ أَسَامَةٌ

4. أَقْرَأْ:

ذَهَبَ أَسَامَةٌ مَعَ أُسْرَتِهِ فِي رِحْلَةٍ إِلَى حَدِيقَةِ الْحَيَوَانَ،
وَشَاهَدَ أَقْفَاصًا فِيهَا أَسُودٌ وَنُمُورٌ.

ذَهَبَ أَسَامَةٌ مَعَ أُسْرَتِهِ فِي رِحْلَةٍ إِلَى حَدِيقَةِ الْحَيَوَانَ،
وَشَاهَدَ أَقْفَاصًا فِيهَا أَسُودٌ وَنُمُورٌ.

اكتب

• أَرَسُمُ بِخَطِّ وَاضِحٍ:

انتبه لموقع الحرف بالنسبة للسطر أثناء الكتابة.

1. أَرَسِّمْ بِحَطِّ وَاضِحٍ:

2. أَكْتُبْ بِحَطِّ وَاضِحٍ:

ذَهَبَ أُسَامَةُ مَعَ أُسْرَتِهِ إِلَى حَدِيقَةِ الْحَيَوَانَاتِ

أَنَّجَاهُ الْكِتَابِيَّةِ

ذَهَبَ أُسَامَةُ مَعَ أُسْرَتِهِ إِلَى حَدِيقَةِ الْحَيَوَانَاتِ.

• أَرَسِّمْ شَكْلَ حَرْفِ الهمزة (أ ، إ ، ء) الْمُنَاسِبَ فِي
الْكَلِمَاتِ الْآتِيَةِ:





إِبْرَةٌ حِذَا أَسْنَانٌ أُسْرَةٌ فَاسٌ

حل أسئلة كتاب التمارين

أميز

1. أرسم إشارة ✓ أمام أجزاء الوجه التي تحتوي على حرف الهمزة:



2. أختار الشكل المناسب لحرف الهمزة وأرسمه في الفراغ:



كأس



إناء



أفعى



أختي

أقرأ

1. أقرأ الكلمات الآتية، ثم أجد حرف الهمزة (أ، إ، ء) برسم دائرة حوله:

إجاص أشجار شيماء ماوى أمي

إجاص أشجار شيماء ماوى أمي

2. أحلل الكلمات الآتية إلى مقاطع:

كأس أقلام إملاء

كَأَسْ أَقْ/لَا/مَ إِمَّ/لَا/ءَ

3. أَرَكِّبُ مِنَ الْمَقَاطِعِ الْآتِيَةِ كَلِمَاتٍ، ثُمَّ أَقْرُؤُهَا:

مَا ءَ أَحَ مَ دُ إِسَ عَا فُ

إِسْعَافٌ

أَحْمَدُ

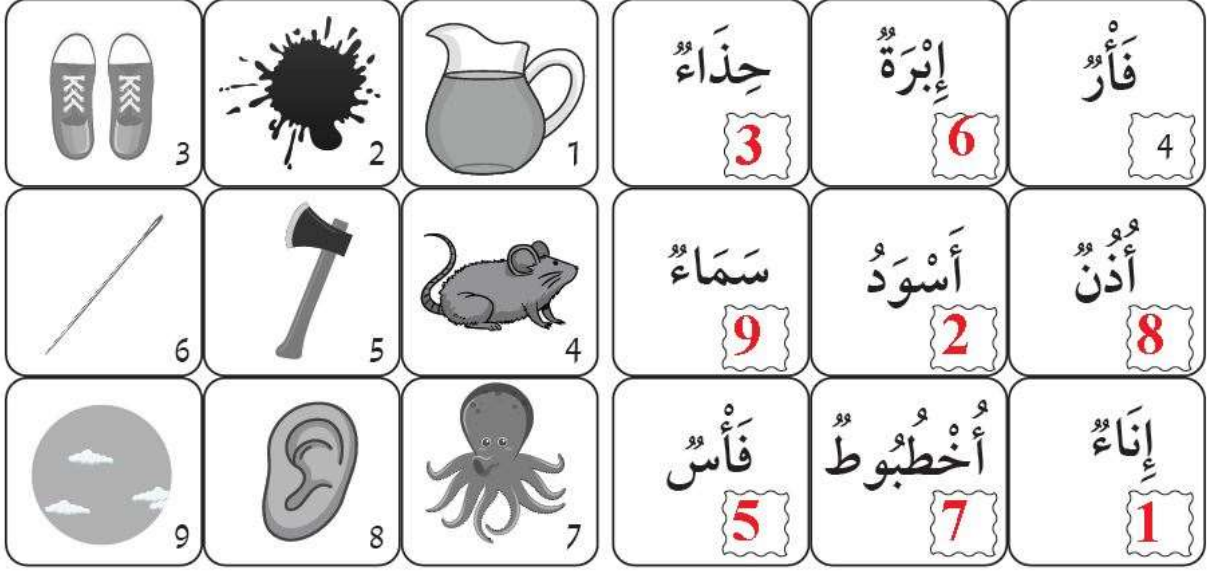
مَاءٌ

أَزُ جُو حَ ةُ

أَرْجُوحةٌ

مَاءٌ أَحْمَدُ إِسْعَافٌ أَرْجُوحةٌ

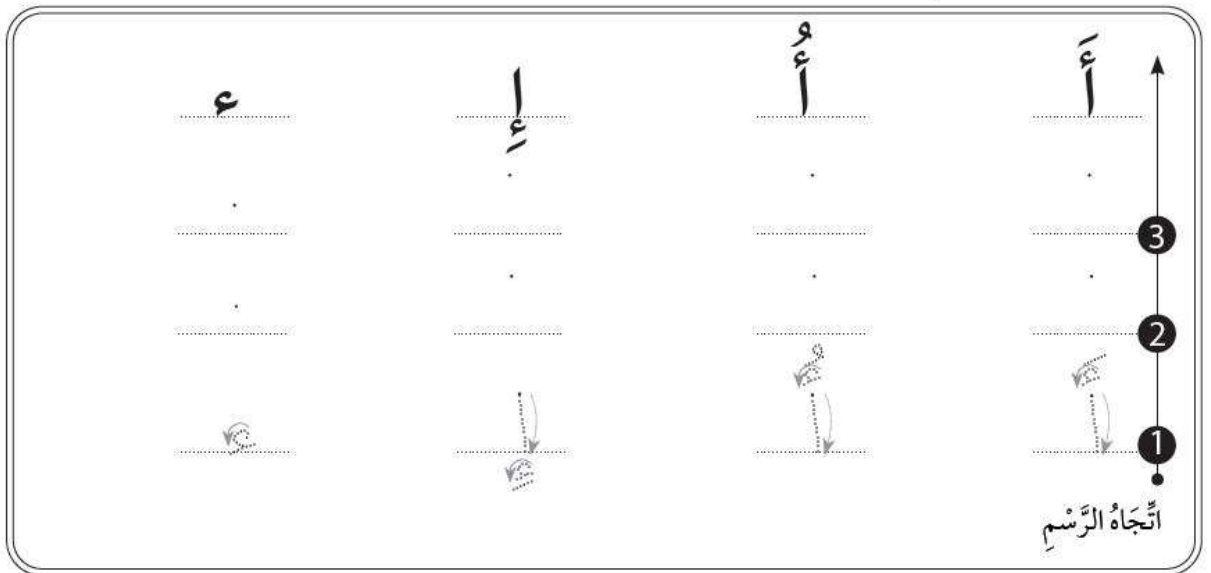
4. أَقْرَأُ الْكَلِمَاتِ فِي الْجَدْوَلِ أَدْنَاهُ، ثُمَّ أَضَعُ رَقَمَ الصُّورَةِ أَمَامَ الْكَلِمَةِ الَّتِي تُنَاسِبُهَا:



اكتب

1. أَرَسِّمْ بِخَطِّ وَاضِحٍ:

أتبع اتجاه الأسهم أثناء الكتابة مع الانتباه للسطر واتجاه الكتابة



2. أَكْتُبُ بِخَطِّ وَاضِحٍ:

شَاهِدَ أُسَامَةَ أَقْفَاصًا فِيهَا أُسُودٌ.

المعلم الإلكتروني الشامل