

## حل أسئلة الدرس

### حل أسئلة كتاب الطالب

#### أميز

1. أَلَوِّنْ حَرْفِ الهاءِ (هـ، هـ، هـ، هـ) مُسْتَخْدِمًا أَلْوَانِي الْمُفَضَّلَةَ:



2. أَرَسِّمْ دَائِرَةً حَوْلَ الْكَلِمَاتِ الَّتِي تَحْتَوِي عَلَى حَرْفِ الهاءِ (هـ، هـ، هـ، هـ)



هَرَمٌ بَعِيدٌ شِفَاهٌ مِصْبَاحٌ فَوَاكِهُ كَهْفٌ

3. أَسْتَمِعُ لِنُطْقِ الْكَلِمَاتِ الْآتِيَةِ، ثُمَّ أَرْسُمُ الْحَرَكَةَ الْمُنَاسِبَةَ (ـَ ، ـُ ، ـِ) أَوْ السُّكُونِ عَلَى حَرْفِ الْهَاءِ (هـ، هـ):

هَدَايَا فَهْدٍ هَلَالٍ هُدُودٍ

4. أَرْسُمُ حَوْلَ الْكَلِمَاتِ الَّتِي تَحْتَوِي عَلَى الْمَقَاطِعِ (هَاءِ هُوَ، هِيَ):



هَرَمِ الطَّاهِي وَجْهِ سُهُولِ هَاتِفِ

أَقْرَأْ

1. أَقْرَأُ الْكَلِمَاتِ الْآتِيَةَ، ثُمَّ أُجَرِّدُ حَرْفَ الْهَاءِ (هـ، هـ)، بِرَسْمِ دَائِرَةٍ حَوْلَهُ:

هَدِيلُ

نَهْرٌ

شِفَاهُ

مُنْبَهُ

مُنْبَهُ شِفَاهُ نَهْرٌ هَدِيلُ

2. أَقْرَأُ الْكَلِمَاتِ الْآتِيَةَ، ثُمَّ أَجْرِدُ الْمَقَاطِعَ (هَأَ، هُوَ، هِي/هَيْ) بِرَسْمِ دَائِرَةِ حَوْلِهَا:

لَهَيْبٌ

هَاجِرٌ

فُهُودٌ

زَاهِي

هَاجِرٌ لَهَيْبٌ زَاهِي فُهُودٌ

3. أَحَلِّلُ الْكَلِمَاتِ الْآتِيَةَ إِلَى مَقَاطِعِ:

نَبِيَّةٌ

سُهُولٌ

نَهَضَ

نَـ/بِيـ/ة

سُـ/هُـ/وأل

نَـ/هَـ/ضَ

4. أَرْكَبُ مِنَ الْمَقَاطِعِ الْآتِيَةِ كَلِمَاتٍ، ثُمَّ أَقْرَأُهَا:

هـ لآ ل

هَلَالٌ

كَهْفٌ ف

كَهْفٌ

هَآ شِ م

هَاشِمٌ

كَهْفٌ هَلَالٌ هَاشِمٌ

5. أَقْرَأُ:

نَهَضَ هَاشِمٌ مِنْ فِرَاشِهِ، سَاعَدَ وَالِدَتَهُ فِي تَرْتِيبِ عُرْفَتِهِ،  
تَنَاولَ فِطُورَهُ وَذَهَبَ مَعَ وَالِدِهِ إِلَى مَدْرَسَتِهِ.

اكتب

• أَرْسُمُ بِخَطِّ وَاضِحٍ:

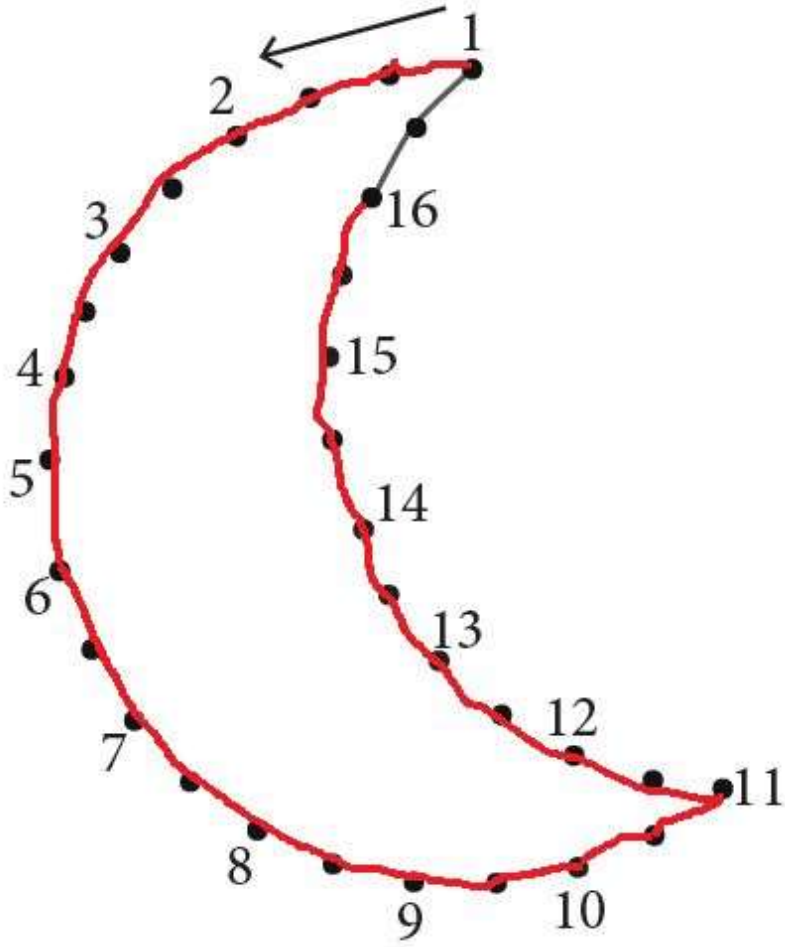
انتبه لموقع الحرف بالنسبة للسطر أثناء الكتابة.



## حل أسئلة كتاب التمارين

### أميز

1. أَصِلْ بَيْنَ الْأَعْدَادِ مِنْ (16 - 1)؛ لِأَكْمِلِ اللَّوْحَةَ. ثُمَّ  
أَرَسِّمْ حَرْفَ الْهَاءِ (هـ) فِي الْفَرَاغِ لِأَكْمِلِ الْكَلِمَةَ:



هَلَالٌ


2. أَرَسِّمُ حَرْفَ الْهَاءِ فِي الْفَرَاغِ:



رَمٌ.....



مَنْبٌ.....



فَدٌّ.....



مِيَا.....

مِيَاهُ فَهْدٌ مَنْبُهُ هَرَمٌ

3. أَصَنِّفُ الْكَلِمَاتِ الْآتِيَةَ وَفُقْ شَكْلَ حَرْفِ الْهَاءِ:

نَزِيه - نَهْر - مِيَاه - وَجْه - نَهَار - هَدِيلُ - شِفَاه - هَرَم

نَزِيهٌ - نَهْرٌ - مِيَاهٌ - وَجْهٌ - نَهَارٌ - هَدِيلٌ - شِفَاهٌ - هَرَمٌ

4	ه	هـ	هـ
نَزِيهٌ	مِيَاهٌ	نَهْرٌ	هَدِيلٌ
وَجْهٌ	شِفَاهٌ	نَهَارٌ	هَرَمٌ

### أقرأ

1. أقرأُ الكَلِمَاتِ الآتِيَةَ، ثُمَّ أَجْرِدُ المَقَاطِعَ (هَأ، هُو، هِي/هِيَ) بِرِسْمِ دَائِرَةِ حَوْلِهَا:

زَاهِي (زَاهِي) هَارُونُ (هَارُونُ) نَهِي (نَهِي) سُهُولُ (سُهُولُ)

زَاهِي هَارُونُ نَهِي سُهُولُ

2. أَحِلُّ الكَلِمَاتِ الآتِيَةَ إِلَى مَقَاطِعِ:

كَهْفٌ هَاشِمٌ هَلَالٌ

كَهْفٌ هَاشِمٌ هَلَالٌ







3. أَرَكِّبْ مِنَ الْمَقَاطِعِ الْآتِيَةِ كَلِمَاتٍ، ثُمَّ أَقْرَأْهَا:



نَهَضَ سُهُولَ نَبِيَهَ

4. أَصِلُ الْمَقَاطِعَ بِالْأَحْرَفِ؛ لِأَكُونَ كَلِمَاتٍ، ثُمَّ أَكْتُبْهَا فِي الْفَرَاغِ:

كَهْفٌ	كَهْ	
سَهْمٌ	سَهْ	
فَهْدٌ	فَهْ	
نَهْرٌ	نَهْ	
	دَ	
	فَ	
	رَ	
	مَ	

أَكْتُبْ

1. أَرَسِّمُ بِخَطِّ وَاضِحٍ:

## أتبع اتجاه الأسهم أثناء الكتابة مع الانتباه للسطر واتجاه الكتابة

ه ه ه ه

3  
2  
1

اتجاه الرسم

ها هي هو هي هي

3  
2  
1

اتجاه الرسم

2. اكتب بخط واضح:

سَاعِدَ هَاشِمٌ وَالِدَتَهُ فِي تَرْتِيبِ عُرْفَتِهِ.

2  
1

سَاعِدَ هَاشِمٌ وَالِدَتَهُ فِي تَرْتِيبِ عُرْفَتِهِ.

# المعلم الإلكتروني الشامل