

فعاليات جو اكايمي

مدرسة جو اكايمي
هنا يمكنك تصفح مدرسة جو اكايمي، المنهاج، اسئلة،
شروحات، والكثير أيضاً
حرف الثاء

اللغة العربية - الصف الأول

1. الوحدة السادسة: مدرستي

2.

3. حرف الثاء

فهرس الكتاب

الشرح

النتاجات

الملخص

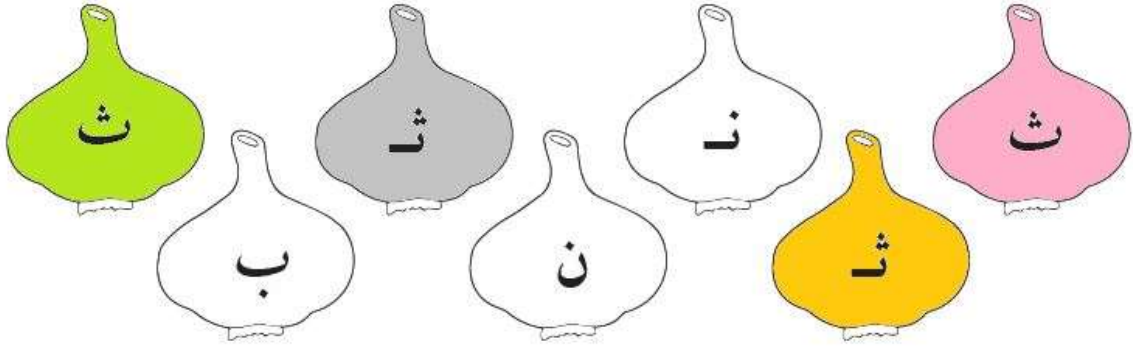
أوراق العمل

حل اسئلة الدرس

حل أسئلة كتاب الطالب

أميز

1. أَلَوْنُ حَرْفِ الثَّاءِ (ث، ث) مُسْتَخْدِمًا أَلْوَانِي الْمُفَضَّلَةَ:



2. أَرَسُمُ دَائِرَةَ حَوْلَ الْكَلِمَاتِ الَّتِي تَحْتَوِي عَلَى حَرْفِ الثَّاءِ (ث، ث)

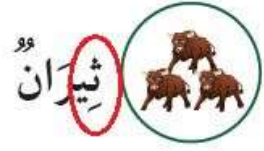


ثَوْرٌ مُسْتَشْفَى مَثَلٌ تَمِيمٌ بَحْثٌ

3. أَسْتَمِعُ لِنُطْقِ الْكَلِمَاتِ الْآتِيَةِ، ثُمَّ أَرَسُمُ الْحَرَكَةَ الْمُنَاسِبَةَ (ـَ ، ـُ ، ـِ) أَوْ السُّكُونَ عَلَى حَرْفِ الثَّاءِ (ث، ث):

تُعْبَانِ ثَمَارِ تَعْلَبِ اثْنَانِ

4. أَرَسِّمُ حَوْلَ الْكَلِمَاتِ الَّتِي تَحْتَوِي عَلَى الْمَقَاطِعِ (ثَا، ثُو، ثِي):



ثِيْرَانٌ ثَوْمٌ ثِيَابٌ مِخْرَاتٌ أَثَاتٌ

أَقْرَأْ

1. أَقْرَأْ الْكَلِمَاتِ الْآتِيَةَ، ثُمَّ أَجْرِدْ حَرْفَ الثَّاءِ (ث)،
(ث) بِرَسْمِ دَائِرَةٍ حَوْلَهُ:

ثَمْرٌ

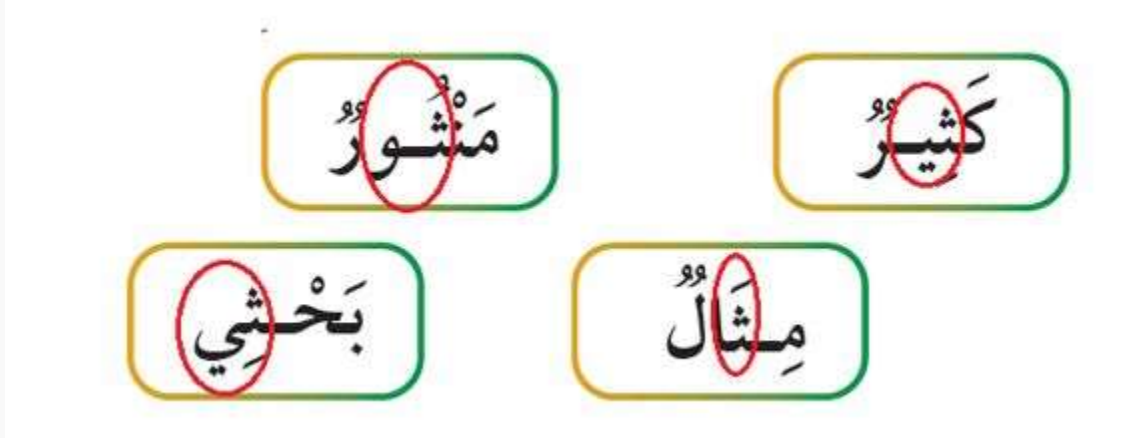
مِثْقَبٌ

بَاحِثٌ

ثَمْنٌ

ثَمْنٌ بَاحِثٌ مِثْقَبٌ ثَمْرٌ

2. أَقْرَأُ الْكَلِمَاتِ الْآتِيَةَ، ثُمَّ أَجْرِدُ الْمَقَاطِعَ (ثَا، ثُو، ثِي/ ثِي) : بِرَسْمِ دَائِرَةٍ حَوْلَهَا:




كَثِيرٌ مَثَوْرٌ مِثَالٌ بَحْثِي

3. أَحْلِلُ الْكَلِمَاتِ الْآتِيَةَ إِلَى مَقَاطِعَ:

ثَلَجٌ ثَالِثٌ جَرَاثِيمٌ

ثَلَجٌ ثَالِثٌ جَرَاثِيمٌ

● (أحرص على التزام النظافة كي أحمي جسمي من

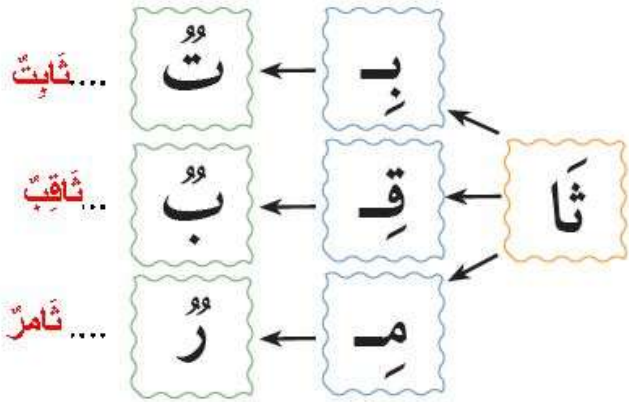


الجراثيم المسببة للأمراض)

4. أَرْكِبُ مِنَ الْمَقَاتِعِ الْآتِيَةِ كَلِمَاتٍ، ثُمَّ أَقْرُؤْهَا:

عَا ثَا رَا

عَثْرَ



ثَابِتٌ

ثَاقِبٌ

ثَامِرٌ

عَثْرَ

5. أقرأ:

حَرَثَ ثَابِتٌ بُسْتَانًا بِمِحْرَاتٍ جَدِيدٍ، وَزَرَعَ بَصَلًا
وَتُومًا، وَجَمَعَ ثَلَاثَ جَزَرَاتٍ وَثَمَانِيًا مِنْ ثَمَارِ الْبَطَاطَا.

اكتب

• أرسم بخط واضح:

انتبه لموقع الحرف بالنسبة للسطر أثناء الكتابة.

المعلم الإلكتروني الشامل

ثلاثة أثاث مُتَلَجَّات مُتَلَّث


حل أسئلة كتاب التمارين

أميز

1. أرسم دائرة حول الأشياء التي تحتوي على حرف التاء
(ث، ث):




2. أختار المقطع المناسب لأكمل الكلمات، ثم أرسمه في الفراغ:




ث
ثا
ثيا

.. ثيرانٌ



ث
ثا
ثو

... ثعبانٌ



ث
ثا
ثا

... ثعلبٌ

ثعلبٌ ثعبانٌ ثيرانٌ

أقرأ

1. أقرأ الكلمات الآتية، ثم أجد حرف التاء (ث، ث) برسم دائرة حوله:

ثلجٌ مثقبٌ محراتٌ ثلاثٌ

ثلجٌ مثقبٌ محراتٌ ثلاثٌ

2. أحلل الكلمات الآتية إلى مقاطع:

عثرٌ ثعبانٌ محراتٌ

عثرٌ ثعبانٌ محراتٌ

3. أَرْكَبُ مِنَ الْمَقَاطِعِ الْآتِيَةِ كَلِمَاتٍ، ثُمَّ أَقْرُؤْهَا:

ثَدَّ جَجَّ ثَا لِ ثِ

ثَالِثٌ

ثَلَجٌ

جَا رَا ثِي م

جَرَاثِيمٌ

جَرَاثِيمٌ

ثَالِثٌ

ثَلَجٌ

4. اخْتَارُ الْكَلِمَةَ الْمُنَاسِبَةَ لِأَكْمَلَ الْجُمْلَةَ الْآتِيَةَ:

تُوبٌ ثَرِيًّا التُّومَ ثَامِرٌ ثَلَاثٌ

- اشْتَرَتْ أُمِّي مِنَ السُّوقِ الْبَصَلَ وَالتُّومَ.

- ذَهَبَ ثَامِرٌ مَعَ وَالِدِهِ إِلَى السُّوقِ لِشِرَاءِ تُوْبٍ جَدِيدٍ.

- قَالَتْ ثَرِيًّا: عُمُرِي ثَلَاثُ سَنَوَاتٍ.

اكتب

1. أَرْسُمُ بِخَطِّ وَاضِحٍ:

أَتَتَّبِعُ اتِّجَاهَ الْأَسْهُمِ أَثْنَاءَ الْكِتَابَةِ مَعَ الْإِنْتِبَاهِ لِلسُّطْرِ
وَإِتِّجَاهِ الْكِتَابَةِ

1. أَرْسُمُ بِخَطِّ وَاضِحٍ:

ثَ ثُ ثِ ث

3 2 1

اتِّجَاهُ الرَّسْمِ

ثَا ثِي ثُو ثَي ثِي

3 2 1

اتِّجَاهُ الرَّسْمِ

2. أَكْتُبُ بِخَطِّ وَاضِحٍ:

جَمَعَ ثَامِرٌ ثَلَاثًا مِنْ ثِمَارِ الْكَرَزِ.

2 1

جَمَعَ ثَامِرٌ ثَلَاثًا مِنْ ثِمَارِ الْكَرَزِ.

المعلم الإلكتروني الشامل